

股票代號：3686



達能科技股份有限公司

Danen Technology Corporation

民國一百零五年度年報

年報電子檔查詢網址：

公開資訊觀測站：<http://mops.twse.com.tw/mops/web/index>

本公司網址：<http://www.danentech.com>

刊印日期：中華民國一百零六年五月八日

一、公司發言人、代理發言人：

發言人：吳育宜

職稱：副總經理

電話：(03)473-8788

電子郵件信箱：pr@danentech.com

代理發言人：石凱元

職稱：經理

電話：(03)473-8788

電子郵件信箱：pr@danentech.com

二、總公司、分公司、工廠地址及電話：

(一)總公司及晶片一廠

地 址：桃園市觀音區大潭里環南路 599 號

電 話：(03)473-8788

(二)晶片二廠

地 址：桃園市觀音區大潭里環南路 639 號

電 話：(03)473-8788

(三)晶片三廠

地 址：桃園市觀音區大潭里環南路 868 號

電 話：(03)473-8788

三、股票過戶機構：

名稱：中國信託商業銀行代理部

地址：台北市中正區重慶南路一段 83 號 5 樓

電話：(02)6636-5566 網址：<http://www.chinatrust.com.tw>

四、最近年度財務報告簽證會計師：

事務所名稱：資誠聯合會計師事務所

會計師姓名：李秀玲會計師、支秉鈞會計師

地址：11012 台北市基隆路一段 333 號 27 樓

電話：(02)2729-6666 網址：<http://www.pwc.tw>

五、海外有價證券掛牌買賣之交易場所名稱及查詢方式：無

六、公司網址：<http://www.danentech.com>

目 錄

頁次

壹、致股東報告書.....	1
貳、公司簡介	
一、設立日期.....	4
二、公司沿革.....	4
參、公司治理報告	
一、組織系統.....	6
二、董事、監察人、總經理、副總經理、協理、各部門及分支機構主管資料.....	8
三、公司治理運作情形.....	16
四、會計師公費資訊.....	43
五、更換會計師資訊.....	43
六、公司之董事長、總經理、負責財務或會計事務之經理人，最近一年內曾任 職於簽證會計師所屬事務所或其關係企業者.....	43
七、最近年度及截至年報刊印日止，董事、監察人、經理人及持股比例超過百 分之十之股東股權移轉及股權質押變動情形.....	43
八、持股比例占前十名之股東，其相互間為關係人或為配偶、二親等以內之親 屬關係之資訊.....	44
九、公司、公司之董事、監察人、經理人及公司直接或間接控制之事業對同一 轉投資事業之持股數，並合併計算綜合持股比例.....	45
肆、募資情形	
一、資本及股份.....	46
二、公司債辦理情形.....	50
三、特別股辦理情形.....	50
四、海外存託憑證辦理情形.....	50
五、員工認股權憑證及限制員工權利新股辦理情形.....	50
六、併購或受讓他公司股份發行新股辦理情形.....	51
七、資金運用計劃執行情形.....	51
伍、營運概況	
一、業務內容.....	52
二、市場及產銷概況.....	59
三、從業員工最近二年度及截至年報刊印日止之資料.....	64
四、環保支出資訊.....	64
五、勞資關係.....	64
六、重要契約.....	66

陸、財務概況	
一、最近五年度簡明資產負債表及綜合損益表.....	67
二、最近五年度財務分析.....	71
三、最近年度財務報告之審計委員會查核報告.....	76
四、最近年度財務報告.....	76
五、最近年度經會計師查核簽證之公司個體財務報告.....	76
六、公司及其關係企業最近年度及截至年報刊印日止，如有發生財務週轉困難情事，應列明其對本公司財務狀況之影響.....	76
柒、財務狀況及財務績效之檢討分析與風險事項	
一、財務狀況.....	77
二、財務績效.....	78
三、現金流量.....	79
四、最近年度重大資本支出對財務業務之影響.....	79
五、最近年度轉投資政策、其獲利或虧損之主要原因、改善計畫及未來一年投資計畫.....	79
六、風險事項分析及評估.....	80
七、其他重要事項.....	82
捌、特別記載事項	
一、關係企業相關資料.....	84
二、最近年度及截至年報刊印日止，私募有價證券辦理情形.....	84
三、最近年度及截至年報刊印日止，子公司持有或處分本公司股票情形.....	84
四、其他必要補充說明事項.....	84
五、最近年度及截至年報刊印日止，如發生證券交易法第三十六條第二項第二款所定對股東權益或證券價格有重大影響之事項.....	84

壹、致股東報告書

各位股東女士、先生：

去年全球太陽能產業起伏很大，呈現上半年熱下半年冷的失衡狀況。上半年由於中國市場的超額搶裝，加上美國、印度及新興市場的成長，帶動市場需求熱絡，然而在中國市場搶裝熱潮過後，第三季之市況急轉直下，需求跌入谷底，整體供應鏈因市場需求急凍之影響，價格大幅滑落，其中矽晶片第三季底之市場價格較第二季底跌幅達 30%以上，直至第四季需求及價格才緩步回溫。

依產業研調機構之預估，太陽能市場因中、美、日、印度及新興市場需求趨動下，2017 年全球太陽能產業，因供應鏈成本大幅降低之原因，預期需求較 2016 年仍將有兩位數的成長機會。其中隨著高效產品技術與設備漸趨成熟，高效能之 PERC 產品將有機會於 2017 年開始步入量產化的高成長階段，且其產出總量將可能較 2016 年倍增，此一趨勢對公司營運將有正面助益。

為因應太陽能產業高效能產品之市場需求，本公司一直專注於高效矽晶片品質及轉換效率的提升，雖然產品之生產成本逐季降低，但營收及營運狀況仍因 2016 年下半年產業需求急凍及整體供應鏈價格大幅下滑而受影響。為求公司之持續經營與發展，經營團隊仍將秉持穩健的財務結構及經營策略，持續降低生產成本，提升高效矽晶片品質與市場競爭力，以維持公司產品於市場上獨特之領導地位，期使公司營運能重回獲利成長之局面。

一、105 年度營運結果

(一)營業實施計畫結果

單位：新台幣仟元

項目	105 年度	104 年度	成長率
營業收入	1,370,986	1,575,121	(12.96%)
營業毛利(損)	(455,687)	(454,774)	(0.20%)
營業利益(損)	(534,127)	(532,787)	(0.25%)
稅前淨利(損)	(529,711)	(524,851)	(0.93%)
本期淨利(損)	(733,644)	(603,838)	(21.50%)
本期綜合損失總額	(733,644)	(603,838)	(21.50%)
每股盈餘(元)	(2.10)	(1.73)	(21.39%)

105 年度營收及營運狀況因下半年太陽能產業需求急凍及整體供應鏈價格大幅下滑而受影響。其中矽晶片第三季底之市場價格較去年同期價格跌幅超過 34%。

(二)預算執行情形

本公司 105 年度並未對外公開預測數，故無須揭露預算執行情形。

(三)財務收支及獲利能力分析

分析項目		105 年度	104 年度	
財務結構	負債佔資產比率 (%)	6.15	8.90	
	長期資金佔固定資產比率 (%)	137.20	137.86	
償債能力	流動比率 (%)	587.67	339.30	
	速動比率 (%)	492.74	289.42	
獲利能力	資產報酬率 (%)	(16.74)	(11.59)	
	股東權益報酬率 (%)	(18.16)	(12.83)	
	占實收資本比率 (%)	營業利益	(15.28)	(15.24)
		稅前純益	(15.15)	(15.01)
	純益率 (%)	(53.51)	(38.34)	
稅後每股盈餘(元)	(2.10)	(1.73)		

(四)研究發展狀況

105 年度本公司研發團隊致力於新材料及新製程的技術開發，具體成果如下：

1. 高轉換效率晶片的製程優化，搭配客戶電池製程的改善，進一步提高多晶矽電池平均轉換效率至 19.2%以上。
2. 藉由製程技術的調整，產出 M2 新世代晶片，推升電池平均轉換效率，提高客戶滿意度。
3. 透過材料回收的應用技術研發，提高使用回收材料之製程比例，有效降低製造成本及友善環境之目標。

二、106 年度營業計畫概要

(一)經營方針與展望

1. 掌握市場技術發展及高效產品需求趨勢，穩定並強化產業供應鏈關係。
2. 強化與策略性客戶之供需合作，掌握關鍵技術開發之時程。
3. 持續與主要原物料供應商維持穩固供應關係，確保主要物料供應無虞。
4. 強化產業合作策略並投入必要資源，提升產品競爭力及公司形象。

(二)預期銷售數量及其依據

單位：仟片

產品別	預期銷售數量
多晶矽太陽能晶片	56,043

本公司 106 年度之預期銷售數量係根據客戶需求狀況與市場趨勢，同時考量供應鏈價格變化，並依本公司之產能運用規劃而訂定之銷售數量目標。

(三)重要產銷政策

1. 掌握業界最高轉換效率及品質之晶片技術，提昇並擴大影響力，滿足客戶對高效產品之需求並維持市場之產品地位。
2. 提高產品之效能，以因應市場之高端需求與成長。穩定現有的策略性客戶合作關係，並積極拓展具潛力之新客戶關係。
3. 強化新技術及材料之研發應用並且投入關鍵材料減量與高端回收技術，以進一步提升晶片之品質及降低生產成本。

(四)未來公司發展策略

1. 掌握多晶矽晶片生產製程之核心技術，積極進行更新一代的晶片生產技術之開發，持續強化公司在產業的技術領導地位。
2. 藉由晶片製程之優化及新材料之導入，提高晶片轉換效率及附加價值，以滿足客戶高效率產品需求，同時達到進一步降低製造成本之目標。
3. 強化不同產業間整合關係，與供應鏈關鍵伙伴進行技術合作，積極投入中長期策略技術，以掌握未來產業發展之契機與價值。

(五)受外部競爭環境、法規環境及總體經營環境之影響

由於全球主要區域的氣候變遷加劇，災禍頻傳，加上新興國家對能源需求快速成長，對傳統能源如石油、天然氣、煤等之需求仍然有增無減，使得傳統能源將快速枯竭。因此尋找替代能源絕對是全世界經濟發展中持續而且重要的產業議題。而太陽能由於是取之不盡、用之不竭的能源。展望未來，在巴黎氣候高峰會達成的減碳協議下，全球各主要國家持續投入替代能源產業的政策支持與發展，再加上所有太陽能供應鏈廠商積極提升產品品質，降低產品成本之努力，將可持續帶動太陽能光電產業之長期發展與榮景。

最後非常感謝全體股東對達能科技的支持與鼓勵，謹代表公司全體同仁及董事會成員獻上最誠摯的謝意。

董事長 方震銘



總經理 方震銘



會計主管 吳育宜



貳、公司簡介

一、設立日期：民國 96 年 11 月 9 日

二、公司沿革

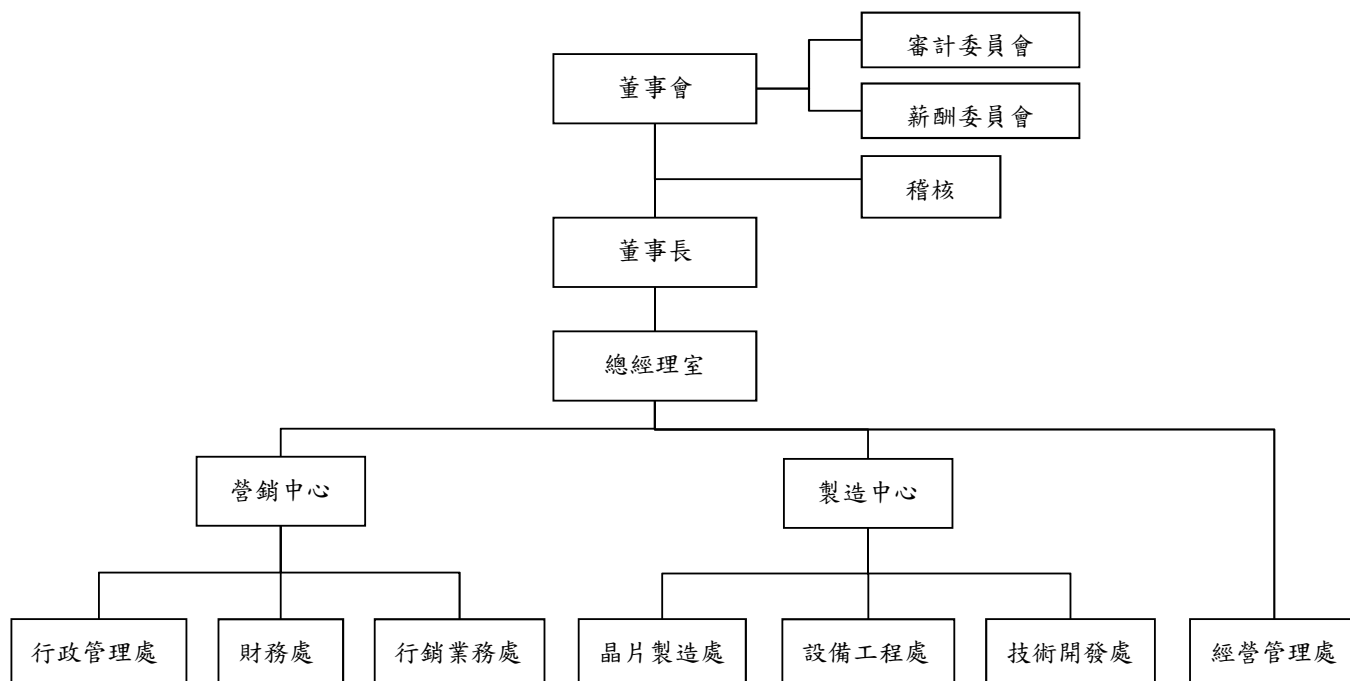
年月	重 要 紀 事
96.11	達能科技(股)公司正式成立，資本額為新台幣壹佰萬元。
96.11	現金增資新台幣貳億肆仟玖佰萬元整，增資後實收資本額達新台幣貳億伍仟萬元整。
96.12	現金增資新台幣陸仟伍佰萬元整，增資後實收資本額達新台幣參億壹仟伍佰萬元整。
97.02	達能科技晶圓一廠動土興建。
97.03	現金增資新台幣伍億陸仟伍佰萬元整，增資後實收資本額達新台幣捌億捌仟萬元整。
97.07	達能科技晶圓一廠落成，首批設備安裝完成；同月第一批晶圓試產成功。
97.09	產品通過客戶認證。
97.10	現金增資參仟萬元，實收資本額達新台幣玖億壹仟萬元整。
97.12	榮獲 ISO 9001(2008 年版)認證。
98.08	現金增資新台幣參億伍仟萬元整，增資後資本額為新台幣拾貳億陸仟萬元整。
98.09	首次辦理股票公開發行。
98.10	登錄興櫃，代號 3686。
98.12	通過 ISO14001 及 OHSAS18001 認證。
99.01	獲經濟部工業局之係屬科技事業或技術開發成功且具市場性意見書。
99.01	現金增資新台幣壹億伍仟萬元整，增資後資本額為新台幣拾肆億壹仟萬元整。
99.02	達能科技晶圓二廠動工興建。
99.06	認股權憑證轉換新台幣陸仟陸佰伍拾捌萬貳仟元，轉換股份後實收資本總額為新台幣拾肆億柒仟陸佰伍拾捌萬貳仟元整。
99.07	現金增資新台幣壹億陸仟捌佰萬元整，增資後資本額為新台幣拾陸億肆仟肆佰伍拾捌萬貳仟元整。
99.07	於台灣證券交易所掛牌上市。
99.08	達能科技晶圓二廠落成。
100.01	達能科技晶圓三廠動工興建。
100.03	現金增資新台幣參億陸仟捌佰萬元整，增資後資本額為新台幣貳拾億壹仟貳佰伍拾捌萬貳仟元整。
100.08	盈餘轉增資新台幣貳仟肆佰壹拾伍萬玖佰玖拾元整，增資後資本額為新台幣貳拾億參仟陸佰柒拾參萬貳仟玖佰玖拾元整。
100.08	獲經濟部頒發年度進出口前 500 大績優廠商證書
100.10	獲頒勤業亞太區成長最快之前 500 大高科技公司榮譽
101.10	連續第二年獲頒勤業亞太區成長最快之前 500 大高科技公司榮譽

- 102.02 現金增資新台幣陸億元整，增資後資本額為新台幣貳拾陸億參仟陸佰柒拾參萬貳仟玖佰玖拾元整。
- 102.04 產製並提供太陽能產業界最高效率及最佳良率晶片產品
- 102.07 發行限制員工權利新股新台幣壹仟壹佰伍拾萬元，增資後實收資本額為新台幣貳拾陸億肆仟捌佰貳拾參萬貳仟玖佰玖拾元整。
- 103.02 現金增資新台幣捌億伍仟萬元整，增資後實收資本額為新台幣參拾肆億玖仟捌佰貳拾參萬貳仟玖佰玖拾元整。
- 104.01 限制員工權利新股註銷新台幣壹佰肆拾柒萬伍仟元整，減資後實收資本額為新台幣參拾肆億玖仟陸佰柒拾伍萬柒仟玖佰玖拾元整。
- 104.12 限制員工權利新股註銷新台幣肆拾玖萬元整，減資後實收資本額為新台幣參拾肆億玖仟陸佰貳拾陸萬柒仟玖佰玖拾元整。

參、公司治理報告

一、組織系統

(一)組織結構



(二)各主要部門所營業務

部門	主要職掌
稽核	<ol style="list-style-type: none"> 1. 協助各部門隨時調整及導正規章、制度執行的偏差。 2. 建立系統化及制度化的方法，評估及查核公司各種營運活動的風險及缺失。 3. 執行定期及不定期的稽核活動，確認各種營運循環的運轉績效及改善的進展。 4. 執行內部控制各項檢查作業及上級交辦的查核事項。
行政管理處	<ol style="list-style-type: none"> 1. 物料、資材及設備之採購、保固及進出口關務規劃及執行管理。 2. 總務行政支援及公共工程之規劃及執行。 3. 工廠、辦公室自動化及軟、硬體資訊系統之規劃、管理及維護。 4. 公共關係、企業形象及公司資產之管理及維護。 5. 工業安全、環境保護及健康管理之政策規劃、維護與管理。
財務處	<ol style="list-style-type: none"> 1. 公司資金之運用、調度及銀行往來關係之管理。

部門	主要職掌
	<ol style="list-style-type: none"> 2. 公司各項預算整合編製及分析控制。 3. 請款支付、單據整理、審核及傳票登載。 4. 股東會及董事會召開及相關文件、事項之準備。 5. 各項成本、財務報表之編製、分析事項。 6. 各類稅務及所得扣繳申報事宜。
行銷業務處	<ol style="list-style-type: none"> 1. 新產品推廣、行銷策略及產品組合最佳化的規劃。 2. 產品應用、新市場和客戶開發之規劃與產品品質等級之匹配。 3. 客戶關係與年度業績目標之規劃及執行。 4. 應收帳款、銷退以及代理及經銷商的規劃與管理。
晶片製造處	<ol style="list-style-type: none"> 1. 產能規劃、擴建之管理及執行。 2. 生產成本降低、生產力提昇及產品品質、良率提昇。 3. 強化人員訓練並提昇工作品質。 4. 達成環安衛設定之各項生產製造環安目標。
設備工程處	<ol style="list-style-type: none"> 1. 維持生產設備運轉之穩定性。 2. 提升生產設備效率及各項目標之達成率。 3. 進行各項成本控制並展開 2nd source 導入，有效降低成本。 4. 提升設備人員素質及專業能力。 5. 廠務工程及系統運轉之規劃及執行。
技術開發處	<ol style="list-style-type: none"> 1. 製程良率改善及技術優化。 2. 產品轉換效率及品質提昇。 3. 新產品相關之材料、製程與設備之評估，開發與導入。 4. 關鍵材料之技術開發與建立先進材料分析能力。 5. 新智財專利網之建立與掌握產業技術發展趨勢。
經營管理處	<ol style="list-style-type: none"> 1. 員工招募與任用制度之建立與管理 2. 薪酬與激勵方案之規劃與執行 3. 智慧財產權系統建立與獎勵制度建立與管理 4. 智權爭議處理與法務訴訟相關事宜之管理 5. 營運風險分析與降低風險對策之規劃與管理

二、董事、監察人、總經理、副總經理、協理、各部門及分支機構主管資料

(一)董事、監察人：

職稱	國籍或 註冊地	姓名	性別	選(就)任 日期	任期	初次選 任日期	選任時 持有股份		現在 持有股份		配偶、未成 年子女現在持 有股份		利用他人名 義持有股份		主要經(學)歷	目前兼任本公司 及其他公司之職務	具配偶或二親 等以內關係之 其他主管、董事 或監察人		
							股數	持 股 比 率	股數	持 股 比 率	股數	持 股 比 率	股數	持 股 比 率			職稱	姓名	關係
董事長	中 華 民 國	方震銘	男	103.6.18	3年	96.11.05	5,116	1.46	5,116	1.46	1,012	0.29	0	0	1.麻省理工學院商業管理碩士 2.清華大學物理系 3.華邦電子晶圓廠協理 4.華邦電子記憶體行銷總監	1.本公司總經理	無	無	無
副董事長	中 華 民 國	任昭銘	男	103.6.18	3年	98.11.27	953	0.27	953	0.27	6,377	1.82	0	0	1.麻省理工學院科技管理碩士 2.密蘇里哥倫比亞大學電機工 程系 3.廣達電腦業務及產品行銷處 長、策略及投資部總監	1.好德科技(股)公司獨立董事 2.中美聯合實業(股)公司獨立董事 3.台灣生捷科技股份有限公司監察人	無	無	無
獨立 董事	中 華 民 國	蔡文精	男	103.6.18	3年	98.11.27	0	0	0	0	0	0	0	0	1.政治大學會計碩士 2.臺灣大學會計系 3.臺經/慶隆聯合會計師事務所 副所長 4.勤業會計師事務所經理 5.台北市會計師公會稅制會執 行長 6.會計師公會全國聯合會稅制 會副主委 7.會計師公會全國聯合會專教 會召集人	1.高威聯合會計師事務所所長 2.泰勝電子(股)公司監察人 3. Applied BioCode Corporation 獨立 董事	無	無	無

106年3月28日 單位：仟股；%

職稱	國籍或 註冊地	姓名	性別	選(就)任 日期	任期	初次選 任日期	選任時 持有股份		現在 持有股份		配偶、未成 年子女現在持 有股份		利用他人名 義持有股份		主要經(學)歷	目前兼任本公司 及其他公司之職務	具配偶或二親 等以內關係之 其他主管、董事 或監察人		
							股數	持 股 比 率	股數	持 股 比 率	股數	持 股 比 率	股數	持 股 比 率			職稱	姓名	關係
獨立 董事	中 華 民 國	林和源	男	103.6.18	3年	103.6.18	0	0	0	0	0	0	0	0	1.美國密蘇里大學電機碩士。 2.國立台灣生物機電學士。 3.英特爾公司資深經理。 4.普訊創投資深副總經理。 5.永威投資公司資深副總經理。 6.昆仲投資公司資深副總經理。 7. S2C TECH INC. 董事 8. GVT Fund GP Ltd. 董事 9. 新菱創業投資股份有限公司董事 10. Golden Asia Fund Ventures Ltd. 董事 11. 廣閣科技股份有限公司董事 12. TMI Holding Corporation 董事 13. 利德科技股份有限公司董事 14. Gridow Inc. 董事 15. 新立顧問股份有限公司董事 16. 捷能材料股份有限公司董事 17. HWTrek Corporation 董事 18. 創新創業投資股份有限公司董事 19. 創智智權管理顧問股份有限公司 監察人	無	無	無	
獨立 董事	中 華 民 國	趙義隆	男	103.6.18	3年	103.6.18	0	0	0	0	0	0	0	0	1. 美國俄亥俄州立大學企業管 理博士 2. 國立台灣大學商學研究所。 3. 國立台灣大學化學工程學系。 4. 中華民國對外貿易發展協會 董事	無	無	無	

職稱	國籍或 註冊地	姓名	性別	選(就)任 日期	任期	初次選 任日期	選任時 持有股份		現在 持有股份		配偶、未成年 子女現在持 有股份		利用他人名 義持有股份		主要經(學)歷	目前兼任本公司 及其他公司之職務	具配偶或二親 等以內關係之 其他主管、董事 或監察人				
							股數	持 股 比 率	股數	持 股 比 率	股數	持 股 比 率	股數	持 股 比 率			職稱	姓名	關係		
															5. 經濟部貿易調查委員會委員。 6. 台大國際企業學系系主任兼 研究所所長。 7. 消費者報導雜誌社長、副社 長。 8. 消費者文教基金會副秘書長。 9. 經濟部產業發展諮詢委員會 商業審議會委員。 10. 經濟部電子商業協盟指導委 員 11. 經濟部優良商店推行會報委 員						

1. 法人股東之主要股東：無。

2. 上表法人股東之主要股東：無。

3. 董事所具專業知識及獨立性之情形

姓名	條件	是否具有五年以上工作經驗 及下列專業資格			符合獨立性情形（註）										兼任其他 公開發行 公司獨立 董事家數
		商務、法 務、財務、 會計或公司 業務所須相 關科系之公 私立大專院 校講師以上	法官、檢察 官、律師、會 計師或其他與 公司業務所需 之國家考試及 格領有證書之 專門職業及技 術人員	商務、法 務、財務、 會計或公司 業務所須之工 作經驗	1	2	3	4	5	6	7	8	9	10	
方震銘	—	—	√	—	—	—	√	√	√	√	√	√	√	√	0
任昭銘	—	—	√	√	—	—	√	√	√	√	√	√	√	√	2
蔡文精	—	√	√	√	√	√	√	√	√	√	√	√	√	√	1
林和源	—	—	√	√	√	√	√	√	√	√	√	√	√	√	1
趙義隆	√	—	√	√	√	√	√	√	√	√	√	√	√	√	2

註：各董事、監察人於選任前二年及任職期間符合下述各條件者，請於各條件代號下方空格中打“√”。

- (1) 非為公司或其關係企業之受僱人。
- (2) 非公司或其關係企業之董事、監察人(但如為公司或其母公司、子公司依本法或當地國法令設置之獨立董事者，不在此限)。
- (3) 非本人及其配偶、未成年子女或以他人名義持有公司已發行股份總額百分之一以上或持股前十名之自然人股東。
- (4) 非前三款所列人員之配偶、二親等以內親屬或三親等以內直系血親親屬。
- (5) 非直接持有公司已發行股份總額百分之五以上法人股東之董事、監察人或受僱人，或持股前五名法人股東之董事、監察人或受僱人。
- (6) 非與公司有財務或業務往來之特定公司或機構之董事(理事)、監察人(監事)、經理人或持股百分之五以上股東。
- (7) 非為公司或關係企業提供商務、法務、財務、會計等服務或諮詢之專業人士、獨資、合夥、公司或機構之企業主、合夥人、董事(理事)、監察人(監事)、經理人及其配偶。但依股票上市或於證券商營業處所買賣公司薪資報酬委員會設置及行使職權辦法第七條履行職權之薪資報酬委員會成員，不在此限。
- (8) 未與其他董事間具有配偶或二親等以內之親屬關係。
- (9) 未有公司法第 30 條各款情事之一。
- (10) 未有公司法第 27 條規定以政府、法人或其代表人當選。

(二) 總經理、副總經理、協理、各部門及分支機構主管資料：

106 年 3 月 28 日 單位：股

職稱	國籍	姓名	性別	選(就)任日期	持有股份		配偶、未成年子女持有股份		利用他人名義持有股份		主要經(學)歷	目前兼任其他公司之職務	具配偶或二親等以內關係之經理人		
					股數	持股比例	股數	持股比例	股數	持股比例			職稱	姓名	關係
總經理	中華民國	方震銘	男	97.01.02	5,116,409	1.46%	1,012,000	0.29%	0	0%	麻省理工學院商業管理碩士 清華大學物理系畢業 華邦電子晶圓廠協理 華邦電子記憶體行銷總監	無	無	無	
資深副總經理	中華民國	吳育宜	男	105.10.01	150,000	0.04%	0	0%	0	0%	東吳大學會計系畢業 伊默克化學科技行政會行政處長 亞智科技財務行政副總經理 力特光電財務、管理處副總經理 雅博財務長	無	無	無	
資深協理	中華民國	王蓉軍	男	105.10.01	717,564	0.21%	0	0%	0	0%	中原大學電子工程系畢業 華邦電子製程整合工程處處長 華邦電子記憶體產品委外代工服務處處長 華邦電子品質保證處處長	無	無	無	
研發處長	中華民國	葉文國	男	105.02.01	273,400	0.08%	0	0%	0	0%	清華大學材料研究所碩士 華邦電子製程整合部經理 世界先進製程整合部經理	無	無	無	

(三)最近年度支付董事、監察人、總經理及副總經理之酬金：

1. 董事之酬金

單位：新台幣千元

職稱	姓名	董事酬金				兼任員工領取相關酬金				A、B、C、D、E、F及G等七項總額占稅後純益之比例		有無領取來自子公司以外轉投資事業酬金		
		報酬(A)		退職退休金(B)		董事酬勞(C)(註2)		業務執行費用(D)		A、B、C、D、E、F及G等七項總額占稅後純益之比例				
		本公司	財務報告內所有公司(註1)	本公司	財務報告內所有公司(註1)	本公司	財務報告內所有公司(註1)	本公司	財務報告內所有公司	本公司	財務報告內所有公司			
董事長	方震銘	263	-	-	-	12	-	-	4,495	71	-	-	(0.66%)	-
董事	任昭銘	600	-	-	-	10	-	-	-	-	-	-	(0.08%)	-
董事	趙元山	1,089	-	-	-	8	-	-	-	-	-	-	(0.15%)	-
獨立董事	鄭優	240	-	-	-	16	-	-	-	-	-	-	(0.03%)	-
獨立董事	蔡文精	240	-	-	-	16	-	-	-	-	-	-	(0.03%)	-
獨立董事	林和源	240	-	-	-	16	-	-	-	-	-	-	(0.03%)	-
獨立董事	趙義隆	240	-	-	-	18	-	-	-	-	-	-	(0.04%)	-

*除上表揭露外，最近年度公司董事為財務報告內所有公司提供服務(如擔任非屬員工之顧問等)領取之酬金：無

註1：本公司無須編製合併報表。

註2：本公司104年度為稅後虧損故不適用。

註3：本公司104年度為稅後虧損故不發員工酬勞。

註4：董事趙元山於105.8.2辭任。

註5：董事長方震銘於105.8.2選任並兼任總經理。

酬金級距表

給付本公司各個董事酬金級距	董事姓名			
	前四項酬金總額(A+B+C+D)		前七項酬金總額(A+B+C+D+E+F+G)	
	本公司	財務報告內所有公司	本公司	財務報告內所有公司(註1)
低於 2,000,000 元	方震銘、任昭銘 趙元山、鄭優 蔡文精、林和源 趙義隆	-	任昭銘 趙元山、鄭優 蔡文精、林和源 趙義隆	-
2,000,000 元 (含) ~ 5,000,000 元 (不含)	-	-	方震銘	-
5,000,000 元 (含) ~ 10,000,000 元 (不含)	-	-	-	-
10,000,000 元 (含) ~ 15,000,000 元 (不含)	-	-	-	-
15,000,000 元 (含) ~ 30,000,000 元 (不含)	-	-	-	-
30,000,000 元 (含) ~ 50,000,000 元 (不含)	-	-	-	-
50,000,000 元 (含) ~ 100,000,000 元 (不含)	-	-	-	-
100,000,000 元以上	-	-	-	-
總計	7 人	-	7 人	-

註 1：本公司無須編製合併報表

2. 監察人之酬金：不適用(本公司已於 103 年股東常會通過選任四名獨立董事，設置審計委員會替代監察人。)

3. 總經理及副總經理之酬金

單位：新台幣仟元; 仟股

職稱	姓名	薪資(A) (註 2)		退職退休金 (B)		獎金及 特支費等等 (C)		員工酬勞金額(D) (註 2)				A、B、C 及 D 等 四項總額占稅後 純益之比例 (%) (註 3)		有無領 取來自 子公司 以外轉 投資事 業酬金
		本 公 司	財 務 報 告 內 所 有 公 司 (註 1)	本 公 司	財 務 報 告 內 所 有 公 司 (註 1)	本 公 司	財 務 報 告 內 所 有 公 司 (註 1)	本公司		財務報告 內所有公 司		本 公 司	財 務 報 告 內 所 有 公 司 (註 1)	
								現 金 金 額	股 票 金 額	現 金 金 額	股 票 金 額			
總經理	方震銘	6,026	—	152	—	900	—	—	—	—	—	(0.96%)	—	—
副總經理	吳育宜													

註 1：本公司無須編製合併報表。

註 2：本公司 104 年度為稅後虧損故不配發員工酬勞。

註 3：本公司 104 年度為稅後虧損故不適用。

酬金級距表

給付本公司各個總經理及副總經理 酬金級距	總經理及副總經理姓名	
	本公司	財務報告內所有公司(註1)
低於 2,000,000 元	—	—
2,000,000 元 (含) ~5,000,000 元	方震銘、吳育宜	—
5,000,000 元 (含) ~10,000,000 元	—	—
10,000,000 元 (含) ~15,000,000 元	—	—
15,000,000 元 (含) ~30,000,000 元	—	—
30,000,000 元 (含) ~50,000,000 元	—	—
50,000,000 元 (含) ~100,000,000 元	—	—
100,000,000 元 (含) 以上	—	—
總計	2 人	—

註1：本公司無須編製合併報表

4. 分派員工酬勞之經理人姓名及分派情形：本公司 105 年度為稅後虧損，無配發員工酬勞。
5. 分別比較說明本公司及合併報表所有公司於最近二年度支付本公司董事、監察人、總經理及副總經理酬金總額占個別財務報告稅後純益比例之分析，並說明給付酬金之政策、標準與組合、訂定酬金之程序、與經營績效及未來風險之關聯性

(1)最近二年度支付董事、監察人、總經理及副總經理酬金總額占個別財務報告稅後純益比例分析

單位：新台幣仟元；%

職稱	酬金總額		酬金總額占稅後純益比例	
	104 年度	105 年度	104 年度	105 年度
董事	8,089	7,574	(1.34%)	(1.03%)
總經理及副總經理	7,187	7,078	(1.19%)	(0.96%)

(2)給付酬金之政策、標準與組合、訂定酬金之程序、與經營績效及未來風險之關聯性，董事之酬金，係依據公司章程之規定辦理，並考量同業通常水準及公司經營績效，由董事會通過後支付之。經理人之酬金則包括薪資、獎金及員工認股權憑證等，其報酬依其職務之權責及貢獻度，並參酌同業通常水準之薪資水平而訂定。

三、公司治理運作情形：

(一)董事會成員多元化情形：

最近(105)年度，董事會成員多元化組成情形如下：

職稱	姓名	性別	經營管理	領導決策	產業知識	會計專業	行銷專業
董事長	方震銘	男	V	V	V		
董事	任昭銘	男	V	V	V		
獨立董事	蔡文精	男	V	V		V	
獨立董事	林和源	男	V	V	V		
獨立董事	趙義隆	男	V	V			V

(二)董事會運作情形：

最近(105)年度，董事會開會 6 次，董事出席情形如下：

職稱	姓名	實際出席次數	委託出席次數	實際出席率 (%)	備註
董事長	方震銘	6/6	0	100.00%	無
董事	任昭銘	5/6	1	83.33%	無
董事	趙元山	4/4	0	100.00%	105.8.2 解任
獨立董事	鄭優	4/6	2	66.67%	106.1.4 辭任
獨立董事	蔡文精	5/6	0	83.33%	無
獨立董事	林和源	5/6	1	83.33%	無
獨立董事	趙義隆	5/6	1	83.33%	無

其他應記載事項：

一、董事會之運作如有下列情形之一者，應敘明董事會日期、期別、議案內容、所有獨立董事意見及公司對獨立董事意見之處理：

(一)證券交易法第14條之3所列事項：無此情形。

(二)除前開事項外，其他經獨立董事反對或保留意見且有紀錄或書面聲明之董事會議決事項：無此情形。

二、董事對利害關係議案迴避之執行情形，應敘明董事姓名、議案內容、應利益迴避原因以及參與表決情形：

董事會日期：105年3月15日

議案內容：修正本公司轉投資生物晶片及系統公司案

利益迴避董事：任昭銘董事

應利益迴避原因以及參與表決情形：依公司法第206條之規定，董事任昭銘不參予表決外，經主席徵詢其餘出席董事無異議照案通過。

董事會日期：105年4月28日

議案內容：修正本公司轉投資生物晶片及系統公司案

利益迴避董事：任昭銘董事

應利益迴避原因以及參與表決情形：依公司法第206條之規定，董事任昭銘不參予表決外，經主席徵詢其餘出席董事無異議照案通過。

董事會日期：106年4月11日

議案內容：本公司轉投資生物晶片及系統公司案案

利益迴避董事：任昭銘董事

應利益迴避原因以及參與表決情形：依公司法第206條之規定，董事任昭銘不參予表決外，經主席徵詢其餘出席董事無異議照案通過。

三、當年度及最近年度加強董事會職能之目標(例如：設立審計委員會、提昇資訊透明度等)與執行情形評估：

(一)本公司指定專人負責公司資訊之蒐集及揭露工作，對於法令要求之各項資訊公開，皆能及時並允當揭露，以提升資訊透明度。

(二)本公司已於104年3月25日董事會決議通過，訂定「董事會及功能性委員會績效評估辦法」，於年度結束後，進行當年度績效評估。績效評估結果，於次一年度最新一次召開之董事會及功能性委員會前完成。105年度評估結果，已於106年2月23日董事會呈報，各項評估指標皆符合董事成員之認同，需改善事項，亦已建議並獲得改善。

(三)本公司自103年起設置審計委員會替代監察人職權，委員會成員由全體獨立董事組成，自審計委員會成立迄今，已開會次數13次，運作情形順暢。

(三) 審計委員會運作情形：

本公司於103年6月18日股東常會選任四名獨立董事，並依證券交易法設置審計委員會替代監察人。最近(105)年度審計委員會開會4次(A)，獨立董事出席情形如下：

職稱	姓名	實際出席 次數(B)	委託出席 次數	實際出席率(%) (B/A)	備註
獨立董事	蔡文精	3	0	75.00%	無
獨立董事	鄭優	4	0	100.00%	106.1.4 辭任
獨立董事	林和源	3	1	75.00%	無
獨立董事	趙義隆	4	0	100.00%	無

其他應記載事項：

一、審計委員會之運作如有下列情形之一者，應敘明董事會日期、期別、議案內容、審計委員會決議結果以及公司對審計委員會意見之處理。

(一)證券交易法第14條之5所列事項：無此情形。

(二)除前開事項外，其他未經審計委員會通過，而經全體董事三分之二以上同意之議決事項：無此情形。

二、獨立董事對利害關係議案迴避之執行情形，應敘明獨立董事姓名、議案內容、應利益迴避原因以及參與表決情形：無此情形。

三、獨立董事與內部稽核主管及會計師之溝通情形(應包括就公司財務、業務狀況進行溝通之重大事項、方式及結果等)：

(一)內部稽核主管除每月將稽核報告送交各獨立董事審核外，亦針對稽核重大發現於審計委員會向各獨立董事提出報告。

(二)會計師會依據審計準則公報第三十九號「與受查者治理單位之溝通」於年度財報時，與獨立董事於審計委員會進行當面溝通，溝通事項包含：關鍵查核事項、本期重大性、關係人交易、重大會計估計事項、未決訴

訟案、未發現舞弊及未遵循法令規章之事件、未發現內部控制之顯著缺失、會計師於查核過程中並無與管理階層意見不一致之情形。此外，會計師與獨立董事另建立電子信箱聯繫管道，以達到即時、快速之溝通。

(四) 公司治理運作情形及其與上市上櫃公司治理實務守則差異情形及原因：

評估項目	運作情形		與上市上櫃 公司治理實 務守則差異 情形及原因	
	是	否		摘要說明
一、公司是否依據「上市上櫃公司治理實務守則」訂定並揭露公司治理實務守則？	√		<p>本公司已於 103 年依據「上市上櫃公司治理實務守則」通過訂定「公司治理實務守則」，並經 104 年 3 月 25 日及 105 年 11 月 7 日董事會通過，兩度依循法規規範修訂本守則，且揭露於公開資訊觀測站及公司網站 (http://www.danentech.com/investor_cg_more.aspx?ID=5)</p>	無差異；與上市上櫃公司治理實務守則規定相符。
<p>二、公司股權結構及股東權益</p> <p>(一) 公司是否訂定內部作業程序處理股東建議、疑義、糾紛及訴訟事宜，並依程序實施？</p> <p>(二) 公司是否掌握實際控制公司之主要股東及主要股東之最終控制者名單？</p> <p>(三) 公司是否建立、執行與關係企業間之風險控管及防火牆機制？</p> <p>(四) 公司是否訂定內部規範，禁止公司內部人利用市場上未公開資訊買賣有價證券？</p>	√		<p>(一) 本公司責成相關部門依內部作業程序專責處理股東建議、疑義、糾紛及訴訟等事宜；公司另設有發言人、代理發言人，及投資人電子郵件信箱、審計委員會信箱、誠信經營檢舉信箱等，暢通與利害關係人之資訊公開與溝通。信箱揭露於本公司網站 (http://www.danentech.com/investor_cir.aspx)</p> <p>(二) 本公司定期依據股務代理所提供之股東名冊掌握實際控制公司之主要股東及主要股東之最終控制者名單。並依規定定期揭露持股超過百分之十以上之大股東持股情形。</p> <p>(三) 本公司依「上市上櫃治理實務守則」第十七條訂有「集團企業、特定公司及關係人交易作業辦法」，並定期內部稽核，作為與關係企業間財務、業務往來間之風險控管機制及防火牆。</p> <p>(四) 為維護股東權益，落實股東平等對待，本公司於 103 年通過針對董事、經理人、員工訂定有「防範內線交易管理作業程序」予以規範相關行為。</p>	無差異；與上市上櫃公司治理實務守則規定相符。

評估項目	運作情形		與上市上櫃公司 治理實務守則差異情形及原因	
	是	否		摘要說明
<p>三、董事會之組成及職責</p> <p>(一) 董事會是否就成員組成擬訂多元化方針及落實執行？</p> <p>(二) 公司除依法設置薪資報酬委員會及審計委員會外，是否自願設置其他各類功能性委員會？</p> <p>(三) 公司是否訂定董事會績效評估辦法及其評估方式，每年並定期進行績效評估？</p> <p>(四) 公司是否定期評估簽證會計師獨立性？</p>	√		<p>(一) 本公司依循「上市上櫃公司治理實務守則」第二十條規範，於公司規章「公司治理實務守則」及「董事選舉辦法」訂有董事性別、專長及經歷等多元化方針，衡酌實務運作需要，落實執行董事選舉。董事專業背景及專長請參閱本年報第 8-11 頁。</p> <p>(二) 目前依法設置薪資報酬委員會及審計委員會，尚未建立其他功能性委員會，未來將視需求由董事會另行授權設置。</p> <p>(三) 本公司已於 104 年 3 月 25 日董事會決議通過，訂定「董事會及功能性委員會績效評估辦法」，於每年年度結束後，針對受評對象出席會議次數、對會議的參與積極度、年度進修時數等項目進行當年度績效評量。績效評估每年定於次一年度最新一次召開之董事會及功能性委員會前完成。105 年度依辦法所訂之 25 項董事個人及 30 項董事會及功能性委員會評估項目執行，並已於 106 年 2 月 8 日完成評估作業，且評估結果亦於 106 年 2 月 23 日呈報董事會。105 年董事會績效評估之結果，顯示董事會、功能性委員會、及董事個人對公司營運之參與程度、提升董事會決策品質及內部控制等評估項目績效獲得所有董事之認同。</p> <p>(四) 本公司每年至少一次定期評估簽證會計師之獨立性，評估之項目係針對會計師職業守則、受自我利益之影響、受自我評估之影響、熟悉度之影響、脅迫對獨立性之影響及特殊情形對獨立性之影響等六大構面共 18 項進行評估。105 年度之評估已於 105 年 2 月 15 日完成，並取得會計師獨立性聲明書，評估結果為本公司簽證會計師具獨立性，並於 105 年 2 月 24 日提報審計委員會及董事會通過。會計師獨立性聲明書請</p>	無差異；與上市上櫃公司治理實務守則規定相符。

評估項目	運作情形		與上市上櫃公司 治理實務守則差異情形及原因	
	是	否		摘要說明
			詳下附件一。	
四、上市上櫃公司是否設置公司治理專(兼)職單位或人員負責公司治理相關事務(包括但不限於提供董事、監察人執行業務所需資料、依法辦理董事會及股東會之會議相關事宜、辦理公司登記及變更登記、製作董事會及股東會議事錄等)?	√		<p>1. 本公司依「企業社會責任實務守則」於104年1月成立專責之企業社會責任推動小組，負責依循公司治理評鑑指標落實推動執行包含公司治理、企業誠信經營政策與防範方案之制定及監督執行等相關事務，並定期向董事會報告推動情形。</p> <p>2. 管理代表為總經理及副總經理，其他成員包含：財務、人資、品保、製造、環安等各功能單位主管；分就公司治理、員工關懷、夥伴關係、環境永續與社區參與等五大功能面推動公司治理、企業誠信經營及企業社會責任等各面向之工作。</p>	無差異；與上市上櫃公司治理實務守則規定相符。
五、公司是否建立與利害關係人(包括但不限於股東、員工、客戶及供應商等)溝通管道，及於公司網站設置利害關係人專區，並妥適回應利害關係人所關切之重要企業社會責任議題?	√		<p>本公司網站設有利害關係人專區，建置有發言人、代理發言人，及投資人電子郵件信箱、審計委員會信箱、誠信經營檢舉信箱等聯絡管道，利害關係人包含往來銀行及其他債權人、員工、供應商、客戶或與公司之利益相關者可透過聯絡專區提供意見與回應，以維護利害關係人之權益。聯絡管道設有專人依公司內部程序專責處理，相關資訊揭露於本公司網站</p> <p>http://www.danentech.com/investor_cir.aspx</p>	無差異；與上市上櫃公司治理實務守則規定相符。
六、公司是否委任專業股務代辦機構辦理股東會事務?	√		<p>公司委任專業股務代辦機構中國信託商業銀行股份有限公司股務代理部辦理股東會事務。</p>	無差異；與上市上櫃公司治理實務守則規定相符。
七、資訊公開 (一) 公司是否架設網站，揭露財務業務及公司治理資訊? (二) 公司是否採行其	√		<p>(一) 本公司設有公司網站，網址為 (http://www.danentech.com)，除於公司網站揭露財務業務及公司治理資訊外，並已依規定定期及不定期於公開資訊觀測站申報及揭露各項業務、財務資訊。</p> <p>(二) 本公司設有中、英文網站，並依工作職責</p>	無差異；與上市上櫃公司治理實務守則規定相符。

評估項目	運作情形		與上市上櫃公司 治理實務 守則差異 情形及原因
	是	否	
他資訊揭露之方式（如架設英文網站、指定專人負責公司資訊之蒐集及揭露、落實發言人制度、法人說明會過程放置公司網站等）？			設有專人負責蒐集及揭露法人說明會等相關資訊；發言人為吳育宜副總經理，代理發言人為石凱元經理。
八、公司是否有其他有助於瞭解公司治理運作情形之重要資訊（包括但不限於員工權益、僱員關懷、投資者關係、供應商關係、利害關係人之權利、董事及監察人進修之情形、風險管理政策及風險衡量標準之執行情形、客戶政策之執行情形、公司為董事及監察人購買責任保險之情形等）？	√		<p>(一) 本公司於公司網站之公司治理專區、年報、公司規章辦法及公開資訊觀測站等範圍定義或揭露公司治理規範，並設置推動小組依循運作。</p> <p>(二) 本公司已設立職工福利委員會、實施退休金制度、辦理員工教育訓練課程及員工團體保險，並安排定期健康檢查等福利事項，進而促進勞資間之關係更和諧。</p> <p>(三) 本公司依法令規定公開公司資訊，以保障投資人權益。</p> <p>(四) 本公司與客戶及供應商溝通管道順暢且關係良好。</p> <p>(五) 本公司隨時將進修課程資訊提供予所有董事，董事依「上市上櫃公司董事、監察人進修推行要點」參加各項之進修課程，105年度本公司所有董事皆已符合法規所訂之進修時數，另本公司董事進修情形請詳下附表一。</p> <p>(六) 本公司訂有內部控制制度及相關管理辦法，並依辦法及規範執行。</p> <p>(七) 本公司已為董事及經理人購買責任保險。</p> <p>(八) 本公司於股東常會開會 30 日前於公開資訊觀測站上傳股東會議事手冊及會議資料。</p> <p>(九) 本公司於公司章程明定董事選舉採候選人提名制度。</p>

評估項目	運作情形			與上市上櫃 公司治理實 務守則差異 情形及原因
	是	否	摘要說明	
			(十)本公司於105年起，於股東會開會14日前上傳年報至公開資訊觀測站。	
<p>九、請就臺灣證券交易所股份有限公司公司治理中心最近年度發布之公司治理評鑑結果說明已改善情形，及就尚未改善者提出優先加強事項與措施。(未列入受評公司者無需填列)</p> <p>(一)本公司於105年度積極推動股東會採電子投票、提前辦理股東常會、加強各類英文資訊揭露、加強簽證會計師獨立性評估資訊揭露、提前揭露財務報告、加強利害關係人專區及溝通管道設立及企業社會責任相關資訊揭露等措施;致力改善104年公司治理評鑑結果尚有改善空間之下列指標：2.2股東常會採行電子投票方式，2.6公司於五月底前召開股東常會，2.8公司於股東常會開會7日前上傳英文版年報，2.9公司於股東常會開會30日前同步上傳英文版開會通知，3.30公司董事會定期(至少一年一次)評估簽證會計師獨立性，並於年報詳實揭露評估程序，4.2公司同步申報英文重大訊息，4.4公司在會計年度結束後兩個月內公布年度財務報告，4.19公司建置英文公司網站供投資人閱覽，5.1公司訂定企業社會責任政策、制度或相關管理方針，以及具體推動計畫與實施成效，並揭露於年報及公司網站，5.11公司於公司網站設置利害關係人專區，以瞭解並回應利害關係人所關切之重要企業社會責任議題，5.13公司制定並於公司網站或企業社會責任報告書揭露要求與供應商合作，在環保、安全或衛生等議題遵循相關規範，共同致力提升企業社會責任。</p> <p>(二)本公司預期於106年度將持續於年報、公司網站等資訊管道加強揭露，改善105年公司治理評鑑尚有改善空間之下列指標：4.22公司年報是否揭露具體明確的股利政策？5.1公司是否訂定企業社會責任政策、制度或相關管理方針，以及具體推動計畫與實施成效，並揭露於年報及公司網站？5.7公司是否制定節能減碳、溫室氣體減量、減少用水或其他廢棄物管理政策？</p> <p>(三)本公司將依106年第四屆公司治理新增之評鑑指標持續因應落實公司治理，並推動股東會電子投票及英文資訊揭露等事項，以期進一步更落實公司治理。</p>				

獨立性聲明書

受文者：達能科技股份有限公司

日期：民國 105 年 2 月 5 日

文號：(105) 資會綜字第 16000096 號

本所受託查核 貴公司民國 105 年度財務報告。茲聲明：

- 一、本所查核人員及簽證會計師與 貴公司及關係人間並無共同投資或分享利益之關係。
- 二、本所查核人員及簽證會計師未於 貴公司及關係人中擔任董事長、董事、監察人、經理或職員之職位。
- 三、無其他違反「職業道德規範公報第十號」中所述可能影響本所超然獨立之情事。

資誠聯合會計師事務所

李 秀 玲

會計師

李秀玲



支 秉 鈞

支秉鈞



附表一：105 年度董事進修情形：

職稱	姓名	進修日期	主辦單位	課程名稱	進修時數
董事	方震銘	105.08.12~105.08.12	證券暨期貨市場發展基金會	上市公司內部人股權交易法律遵循宣導說明會	3 小時
		105.10.06~105.10.06	社團法人中華公司治理協會	第十二屆公司治理國際高峰論壇	3 小時
董事	任昭銘	105.10.17~105.10.17	社團法人中華公司治理協會	企業主的煩惱之一-勞工的假	3 小時
		105.11.29~105.11.29	社團法人中華公司治理協會	集團治理	3 小時
獨立董事	蔡文精	105.03.07~105.03.07	中國民國會計師公會全國聯合會	營利事業所得稅法令更新及申報查核之應注意事項	3 小時
		105.07.18~105.07.18	中國民國會計師公會全國聯合會	IFRS 16「租賃」解析	3 小時
		105.10.20~105.10.20	金融監督管理委員會	第十一屆臺北公司治理論壇	3 小時
		105.12.12~105.12.12	中國民國會計師公會全國聯合會	105 年全年最新法令與實務解析	7 小時
		105.12.14~105.12.14	中國民國會計師公會全國聯合會	專利權評價之實務研討	3 小時
		105.12.16~105.12.16	中國民國會計師公會全國聯合會	審計準則公報第 59 號及 60 號	3 小時
獨立董事	林和源	105.09.30~105.09.30	證券暨期貨市場發展基金會	董監財報不實之法律責任與風險控管-以實務案例探討為中心	3 小時
		105.11.24~105.11.24	社團法人中華公司治理協會	獨立董事與功能性委員會實務運作	3 小時
獨立董事	趙義隆	105.01.26~105.01.26	證券暨期貨市場發展基金會	內線交易與企業社會責任座談會	3 小時
		105.05.13~105.05.13	社團法人中華公司治理協會	從董監事高度看企業併購	3 小時
		105.10.07~105.10.07	財團法人中華民國會計研究發展基金會	公司治理與證券法規-最新稅務法令變動趨勢	3 小時

(五)公司如有設置薪酬委員會者，應揭露其組成、職責及運作情形：

本公司於 100 年 10 月 25 日經董事會決議設置薪資報酬委員會並訂定「薪資報酬委員會組織規程」，103 年 8 月 5 日經董事會決議成立第三屆薪資報酬委員會，委員會之職責係健全本公司董事及經理人薪資報酬制度；該委員會成員資料及運作情形如下：

1. 薪資報酬委員會成員資料

身分別 (註 1)	姓名	條件	是否具有五年以上工作經驗及下列專業資格	符合獨立性情形(註 2)								兼任其他 公開發行 公司薪資 報酬委員 會成員家 數	備註	
				商務、法務、 財務、會計或 公司業務所需 相關料系之公 私立大專院校 講師以上	法官、檢察 官、律師、會 計師或其他與 公司業務所需 之國家考試及 格領有證書之 專門職業及技 術人員	具有商務、 法務、財 務、會計或 公司業務所 需之工作經 驗	1	2	3	4	5			6
獨立董事	鄭 優			√	√	√	√	√	√	√	√	√	3	無
獨立董事	蔡文精		√		√	√	√	√	√	√	√	√	1	無
獨立董事	趙義隆	√			√	√	√	√	√	√	√	√	2	無

註 1：身分別為董事、獨立董事或其他。

註 2：各成員於選任前二年及任職期間符合下述各條件者。

- (1)非為公司或其關係企業之受僱人。
- (2)非公司或其關係企業之董事、監察人。但如為公司或其母公司、子公司依本法或當地國法令設置之獨立董事者，不在此限。
- (3)非本人及其配偶、未成年子女或以他人名義持有公司已發行股份總額百分之一以上或持股前十名之自然人股東。
- (4)非前三款所列人員之配偶、二親等以內親屬或三親等以內直系血親。
- (5)非直接持有公司已發行股份總額百分之五以上法人股東之董事、監察人或受僱人，或持股前五名法人股東之董事、監察人或受僱人。
- (6)非與公司有財務或業務往來之特定公司或機構之董事（理事）、監察人（監事）、經理人或持股百分之五以上股東。
- (7)非為公司或其關係企業提供商務、法務、財務、會計等服務或諮詢之專業人士、獨資、合夥、公司或機構之企業主、合夥人、董事（理事）、監察人（監事）、經理人及其配偶。
- (8)未有公司法第 30 條各款情事之一。

2. 薪資報酬委員會運作情形資訊

(1)本公司之薪資報酬委員會委員計 3 人。

(2)本屆委員任期：103 年 8 月 5 日至 106 年 6 月 17 日，最近年度(105 年)薪資報酬委員會開會 2 次，出席情形如下：

職稱	姓名	實際出席次數 (B)	委託出席次數	實際出席率(% (B/A)	備註
召集人	鄭 優	1	1	50	106.01.04 辭任
委員	蔡文精	2	0	100	無
委員	趙義隆	1	0	50	無

其他應記載事項：

一、董事會如不採納或修正薪資報酬委員會之建議，應敘明董事會日期、期別、議案內容、董事會決議結果以及公司對薪資報酬委員會意見之處理(如董事會通過之薪資報酬優於薪資報酬委員會之建議，應敘明其差異情形及原因)：無此情形。

二、薪資報酬委員會之議決事項，如成員有反對或保留意見且有紀錄或書面聲明者，應敘明薪資報酬委員會日期、期別、議案內容、所有成員意見及對成員意見之處理：無此情形。

(六)履行社會責任情形：

評估項目	運作情形			與上市上櫃公司企業社會責任實務守則差異情形及原因
	是	否	摘要說明	
<p>一、落實公司治理</p> <p>(一) 公司是否訂定企業社會責任政策或制度，以及檢討實施成效？</p> <p>(二) 公司是否定期舉辦社會責任教育訓練？</p> <p>(三) 公司是否設置推動企業社會責任專(兼)職單位，並由董事會授權高階管理階層處理，及向董事會報告處理情形？</p> <p>(四) 公司是否訂定合理薪資報酬政策，並將員工績效考核制度與企業社會責任政策結合，及設立明確有效之獎勵與懲戒制度？</p>	√		<p>(一) 本公司經董事會決議通過，已於 103 年 11 月 5 日訂定「企業社會責任實務守則」並於 104 年 3 月 25 日依法規完成修訂，揭露於公司內外部網站及公開資訊觀測站，做為落實企業社會責任之依據。公司積極依循主管機關公司治理評鑑致力推動企業社會責任，更以每月為期，透過總經理室、企業社會責任推動小組、人資、及資訊等功能單位以各式活動及宣導強化同仁企業社會責任、交通安全、環保、消防、健康、教育訓練、保險新知、資訊科技及公司營運等資訊吸收及認識。</p> <p>105 年度舉辦各式專業或知識分享教育訓練課程共 111 項，參與總人次達 933 人次，</p>	無差異；與上市上櫃公司企業社會責任實務守則規定相符。

評估項目	運作情形		與上市上櫃公司企業社會責任實務守則差異情形及原因
	是	否	
			<p>約當每人參與 3.7 次課程；課程問卷調查滿意度平均為 91.53 分，課後教材點閱率亦有 240 次；其他企業社會責任推動成效尚有環安單位辦理之員工健康檢查、各項活動及演練共 19 項次；人資單位每月各有 1 則以上之公司治理相關及管理輕鬆讀、保險新知等全公司知識分享；資訊及法務部門亦每月有科技報一報、IT 小幫手、法律小學堂…等各類資訊宣導。</p> <p>公司於 105 年 4 月主管機關揭露之第二屆公司治理評鑑獲得前 6%~20% 排名；期許持續投入資源，善盡企業社會責任</p> <p>(二) 本公司每年度定期舉辦相關教育訓練課程，每月發佈「企業社會責任推動公告」，向全公司同仁進行企業社會責任宣導，並透過會議與董事分享相關之議題。</p> <p>(三) 本公司依「企業社會責任實務守則」於 104 年 1 月成立專責之企業社會責任推動小組，管理代表為總經理及副總經理，其他成員包含：財務、人資、品保、製造、環安等各功能單位主管；分就公司治理、員工關懷、夥伴關係、環境永續與社區參與等五大功能面推動企業社會責任，並定期向董事會報告推動情形。</p> <p>(四) 公司訂有「薪資給付管理辦法」等規章作為薪資報酬政策</p>

評估項目	運作情形		與上市上櫃公司企業社會責任實務守則差異情形及原因
	是	否	
			<p>遵循依據，明確有效實施獎勵與懲戒，並由獨立董事組成之薪資報酬委員會進行重大薪酬決策之審核及檢視；員工績效考核制度則透過全公司參與的 KPI 績效指標評估及每半年度實施之員工績效考核與企業社會責任政策結合。</p>
<p>二、發展永續環境</p> <p>(一) 公司是否致力於提升各項資源之利用效率，並使用對環境負荷衝擊低之再生物料？</p> <p>(二) 公司是否依其產業特性建立合適之環境管理制度？</p> <p>(三) 公司是否注意氣候變遷對營運活動之影響，並執行溫室氣體盤查、制定公司節能減碳及溫室氣體減量策略？</p>	<p>√</p>	<p>(一) 公司持續建置回收水處理系統，將製程廢水回收再使用，目前回收率達到25%，將持續投入資源以提升水之使用效率；針對製程使用所產出之廢棄物(廢切削油)，以再利用處理方式，100%回收切削油再利用，讓資源有效循環再使用，降低對環境的衝擊與負荷。</p> <p>(二) 本公司於民國98年11月完成 ISO 14001 環境管理系統建置，秉持污染預防及持續改善的精神，透過PDCA循環，考量環境面鑑別評估及內外部稽核管理機制，落實各項環境保護措施。</p> <p>(三) 本公司訂定每年度至少省電節能1%為目標；經部分水質標準及加熱器功率調整等措施，分別於104及105年度成功節電1.55%及1.54%。</p> <p>106 年度，公司持續期望以供水壓力調整、加熱效能改善工程及排氣壓力調整等措施達成年度省電節能至少 1%目標，進一步挑戰 1.5%之年度節電率。</p>	<p>無差異；與上市上櫃公司企業社會責任實務守則規定相符。</p>

評估項目	運作情形		與上市上櫃公司企業社會責任實務守則差異情形及原因
	是	否	
<p>三、維護社會公益</p> <p>(一)公司是否依照相關法規及國際人權公約，制定相關之管理政策與程序？</p> <p>(二)公司是否建置員工申訴機制及管道，並妥適處理？</p> <p>(三)公司是否提供員工安全與健康之工作環境，並對員工定期實施安全與健康教育？</p> <p>(四)公司是否建立員工定期溝通之機制，並以合理方式通知對員工可能造成重大影響之營運變動？</p> <p>(五)公司是否為員工建立有效之職涯能力發展培訓計畫？</p> <p>(六)公司是否就研發、採購、生產、作業及服務流程等制定相關保護消費者權益政策及申訴程序？</p> <p>(七)對產品與服務之行銷及標示，公司是否遵循相關法規及國際準則？</p> <p>(八)公司與供應商來往前，是否評估供應商過去有無影響環境與社會之紀錄？</p> <p>(九)公司與其主要供應商之契約是否包含供應商如涉及違反其企業社會責任政策，且對環境與社會有顯著影響時，得隨時終止或解除契約之條款？</p>	<p>√</p>	<p>(一)本公司依據勞動法規並尊重國際公認基本勞動人權原則，訂定人事管理規章，保障員工之合法權益。</p> <p>(二)公司於內外部網站(http://www.danentech.com/investor_cir.aspx)皆建置有「員工申訴信箱」，由專人依申訴處理程序提供即時有效之處理方式。</p> <p>(三)本公司訂有「勞工安全衛生工作守則」，以保障員工之衛生安全；為確保同仁作業環境之安全，公司每半年均委外進行作業環境測定，並對員工定期實施安全與健康教育；為照顧同仁身心健康，公司除了設有廠護人員，另聘有駐廠專業醫師，提供同仁健康諮詢，並且每年免費為同仁辦理健康檢查。</p> <p>(四)本公司定期舉辦勞資會議、設置員工意見信箱及不定期舉行茶會，讓員工意見能暢通表達，並通過公司公告，使員工及時瞭解公司之重大營運狀況、訊息、宣導、培訓及活動等資訊，充分達到員工與公司全方位溝通之目的。</p> <p>(五)本公司訂有完整的培訓計畫及辦法，每年度訂定並檢討新進人員訓練、在職訓練課程、專業課程、工安課程，以及各種與工作職務相關之內外部訓練計畫，規劃多元教育訓練課程，以協助提升員工職涯發</p>	<p>無差異；與上市上櫃公司企業社會責任實務守則規定相符。</p>

評估項目	運作情形		與上市上櫃公司企業社會責任實務守則差異情形及原因
	是	否	
			<p>展能力。</p> <p>(六)本公司責成行銷業務處，專責處理客戶申訴及抱怨；訂有「成品品質管理規範」、「出貨品質確認表」、「收款及換退貨標準作業程序」、「客訴處理管理規範」、「客戶訂單管理規範」等規章保障客戶成品品質、退貨及換貨、客訴處理、訂單等應有消費者權益；更訂定作業規範主動進行客戶滿意度調查。</p> <p>公司網站亦設置有產品服務信箱，專人依內部程序處理相關問題，溝通管道資訊揭露於本公司網站 (http://www.danentech.com/investor_cir.aspx)。</p> <p>(七)本公司對產品與服務之行銷及標示，皆遵循相關法規與國際準則，不得有欺騙、誤導、詐欺或任何其他破壞消費者信任、損害消費者權益之行為。</p> <p>(八)公司採購單位於建立供應商基本資料時，皆先評估供應商過去有無影響環境與社會之紀錄，並記錄於供應商基本資料表中。</p> <p>品保單位針對新供應商及現有供應商進行評估或複查時，會針對供應商有無ISO14001系統認證書、"環境管理物質"管理系統、對環境之衝擊為何等12項影響環境與社會指標，進行稽核，並記</p>

評估項目	運作情形		與上市上櫃公司企業社會責任實務守則差異情形及原因
	是	否	
			錄其結果。 (九)本公司針對主要供應商進行企業社會責任與環境影響評估，並已於契約及採購單中加註若供應商涉及違反社會環境責任，且對環境與社會有顯著影響時，得隨時終止或解除契約之條款。
四、加強資訊揭露 (一) 公司是否於其網站及公開資訊觀測站等處揭露具攸關性及可靠性之企業社會責任相關資訊？	√		本公司於公司網站建置有企業社會責任專區，並於企業社會責任專區、年報及公開資訊觀測站揭露具攸關性及可靠性之企業社會責任相關資訊。 http://www.danentech.com/csr.aspx
五、公司如依據「上市上櫃公司企業社會責任實務守則」訂有本身之企業社會責任守則者，請敘明其運作與所訂守則之差異情形： 無差異；與上市上櫃公司企業社會責任實務守則規定相符。			
六、其他有助於瞭解企業社會責任運作情形之重要資訊： (一)本公司致力以生產技術提升強化企業社會責任，目前使用切片線為業界領先，線徑最細，對提升原料使用效率及成品單位耗能，以及減少廢棄物產生等方面皆有相當助益。 (二)本公司主係生產太陽能多晶矽晶片，係屬綠色能源事業，且本公司致力於落實環保相關工作，並積極向員工宣導相關之節能減碳措施。 (三)目前本公司工廠產製過程中，所產生之廢水及廢氣皆經由污染防治設備處理後，才能排放，事業廢棄物則委託主管機關核可之合格清除處理機構清理，盡可能避免環境衝擊。 (四)本公司在推動安全衛生方面，除符合國內環安衛相關法規外，亦取得 OHSAS 18001 認證。 (五)本公司訂有安全衛生管理辦法，以保障員工之衛生安全。			
七、公司企業社會責任報告書如有通過相關驗證機構之查證標準，應加以敘明： 無此情形。			

(七)公司履行誠信經營情形及採行措施：

評估項目	運作情形		與上市上櫃公司誠信經營守則差異情形及原因
	是	否	
<p>一、訂定誠信經營政策及方案</p> <p>(一) 公司是否於規章及對外文件中明示誠信經營之政策、作法，以及董事會與管理階層積極落實經營政策之承諾？</p> <p>(二) 公司是否訂定防範不誠信行為方案，並於各方案內明定作業程序、行為指南、違規之懲戒及申訴制度，且落實執行？</p> <p>(三) 公司是否對「上市上櫃公司誠信經營守則」第七條第二項各款或其他營業範圍內具較高不誠信行為風險之營業活動，採行防範措施？</p>	<p>✓</p>	<p>(一) 本公司訂定有「誠信經營守則」及「從業道德準則」，規範本公司董事、獨立董事、經理人及受雇人等，並落實遵守公司法、證券交易法、上市上櫃相關規章及有關法令，以做為誠信經營之基本。董事會與管理階層之成員亦積極參與相關誠信經營及法令遵循之進修課程，以認知並落實誠信經營。</p> <p>(二) 本公司基於公平、誠信原則從事商業活動，為落實誠信經營政策，積極防範不誠信行為，訂定「誠信經營作業程序及行為指南」，規範作業程序、行為指南、違規之懲戒及申訴制度，且落實執行，並定期透過員工教育訓練宣導誠信經營之精神。</p> <p>(三) 本公司「誠信經營作業程序及行為指南」明定本公司人員遇有他人直接或間接提供或承諾給予任何形式或名義之利益時，應予退還或拒絕，並陳報其直屬主管及知會本公司專責單位依「誠信經營作業程序及行為指南」處理，另設有檢舉機制及相關罰則，配合相關內控制度合理有效防杜相關人員提供或收受不正當利益，或提供非法政治獻金等之情形。</p>	<p>無差異；與上市上櫃公司誠信經營守則規定相符。</p>

評估項目	運作情形		與上市上櫃公司誠信經營守則差異情形及原因	
	是	否		摘要說明
<p>二、落實誠信經營</p> <p>(一)公司是否評估往來對象之誠信紀錄，並於其與往來交易對象簽訂之契約中明訂誠信行為條款？</p> <p>(二)公司是否設置隸屬董事會之推動企業誠信經營專(兼)職單位，並定期向董事會報告其執行情形？</p> <p>(三)公司是否制定防止利益衝突政策、提供適當陳述管道，並落實執行？</p> <p>(四)公司是否為落實誠信經營已建立有效的會計制度、內部控制制度，並由內部稽核單位定期查核，或委託會計師執行查核？</p> <p>(五)公司是否定期舉辦誠信經營之內、外部之教育訓練？</p>	√		<p>(一)本公司與供應商、客戶或其他商業往來交易對象建立商業關係前，均先行評估其合法性及是否有不誠信行為之紀錄，並於從事商業行為過程中，向交易對象說明公司之誠信行為條款，明訂供應商涉及違反社會環境責任，且對環境與社會有顯著影響時，得隨時終止或解除契約，以確保誠信經營政策之落實。</p> <p>(二)本公司責成總經理室為專責單位，負責企業誠信經營政策與防範方案之制定及監督執行，並定期向董事會報告。</p> <p>(三)本公司已於103年經董事會通過訂定「誠信經營作業程序及行為指南」，明確說明利益抵觸之情況，並要求相關人員應予迴避，依辦法落實執行，以避免造成個人利益與公司權益之衝突。</p> <p>本公司全體員工已簽署「從業道德準則承諾書」，承諾遵循應避免因個人利益而犧牲公司利益或與公司利益有所衝突之情事。</p> <p>(四)公司依國際會計準則建立會計制度，並依「公開發行公司內部控制制度建立準則」訂定內部控制制度，設立專責內部稽核單位評估風險並依擬定之稽核計劃執行查核，並於年度內部控制制度自行評估時與公司內部各部門共同進行全面性自評，定期向審計委員</p>	無差異；與上市上櫃公司誠信經營守則規定相符。

評估項目	運作情形		與上市上櫃公司誠信經營守則差異情形及原因
	是	否	
			會及董事會提報查核結果。 (五)本公司透過內部網路加強宣導誠信經營相關政策,並請全體員工簽署從業道德承諾書,且每年制定年度教育訓練計畫,實施內部訓練課程,視需求安排相關人員接受外訓課程。
三、公司檢舉制度之運作情形 (一)公司是否訂定具體檢舉及獎勵制度,並建立便利檢舉管道,及針對被檢舉對象指派適當之受理專責人員? (二)公司是否訂定受理檢舉事項之調查標準作業程序及相關保密機制? (三)公司是否採取保護檢舉人不因檢舉而遭受不當處置之措施?	√		(一)本公司已訂定「誠信經營作業程序及行為指南」,對於檢舉屬實,依其檢舉情事之情節輕重給予獎勵,公司內部設有總經理信箱,對外設有審計委員會信箱、誠信經營檢舉信箱及員工申訴信箱,並由專責單位依申訴信箱處理程序處理。 (二)本公司訂定有申訴處理作業程序,並明訂由專責單位負責予以保密。 (三)本公司對於處理檢舉情事之相關人員皆以書面聲明對於檢舉人身份及檢舉內容予以保密,本公司並保護檢舉人不因檢舉情事而遭不當處置。
四、加強資訊揭露 (一)公司是否於其網站及公開資訊觀測站,揭露其所訂誠信經營守則內容及推動成效?	√		本公司已於公司網站(http://www.danentech.com/investor_cg_more.aspx?ID=5)及公開資訊觀測站,揭露所訂誠信經營守則。
五、公司如依據「上市上櫃公司誠信經營守則」訂有本身之誠信經營守則者,請敘明其運作與所訂守則之差異情形:無差異;與上市上櫃公司誠信經營守則規定相符。 本公司訂定有「誠信經營守則」及「從業道德準則」,規範本公司董事、獨立董事、經理人及受雇人等,並落實遵守公司法、證券交易法、上市上櫃相關規章及有關法令,以做為誠信經營之基本。董事會與管理階層之成員亦積極參與相關誠信經營及法令遵循之進修課程,以認知並落實誠信經營。			
六、其他有助於瞭解公司誠信經營運作情形之重要資訊:(如公司檢討修正其訂定之誠信經			

評估項目	運作情形		與上市上櫃公司誠信經營守則差異情形及原因
	是	否	
營守則等情形)			
(一) 本公司於 103 年經董事會決議通過訂定本公司「誠信經營守則」及「誠信經營作業程序及行為指南」，並經 104 年 3 月 25 日董事會決議通過修訂後，提報 104 年度股東常會通過。			
(二) 為強化公司誠信經營的決心，公司訂定「從業道德規範準則」，提供全體員工共同遵循並實施承諾書簽署，2016 年簽署率達 100%。			

(八)公司如有訂定公司治理守則及相關規章者，應揭露其查詢方式：

有關公司治理相關規章請參閱本公司網站，投資人服務/公司治理。

(http://www.danentech.com/investor_cg_more.aspx?ID=5)。

(九)其他足以增進對公司治理運作情形之瞭解的重要資訊，得一併揭露：無。

(十)內部控制制度執行狀況：

1. 內部控制制度聲明書：

達能科技股份有限公司

內部控制制度聲明書



日期：民國 106 年 2 月 23 日

本公司民國105年度之內部控制制度，依據自行評估的結果，謹聲明如下：

- 一、本公司確知建立、實施和維護內部控制制度係本公司董事會及經理人之責任，本公司業已建立此一制度。其目的係在對營運之效果及效率(含獲利、績效及保障資產安全等)、報導具可靠性、及時性、透明性及符合相關規範暨相關法令規章之遵循等目標的達成，提供合理的確保。
- 二、內部控制制度有其先天限制，不論設計如何完善，有效之內部控制制度亦僅能對上述三項目標之達成提供合理的確保；而且，由於環境、情況之改變，內部控制制度之有效性可能隨之改變。惟本公司之內部控制制度設有自我監督之機制，缺失一經辨認，本公司即採取更正之行動。
- 三、本公司係依據「公開發行公司建立內部控制制度處理準則」(以下簡稱「處理準則」)規定之內部控制制度有效性之判斷項目，判斷內部控制制度之設計及執行是否有效。該「處理準則」所採用之內部控制制度判斷項目，係為依管理控制之過程，將內部控制制度劃分為五個組成要素：1. 控制環境，2. 風險評估，3. 控制作業，4. 資訊與溝通，及5. 監督作業。每個組成要素又包括若干項目。前述項目請參見「處理準則」之規定。
- 四、本公司業已採用上述內部控制制度判斷項目，評估內部控制制度之設計及執行的有效性。
- 五、本公司基於前項評估結果，認為本公司於民國105年12月31日的內部控制制度(含對子公司之監督與管理)，包括瞭解營運之效果及效率目標達成之程度、報導係屬可靠、及時、透明及符合相關規範暨相關法令規章之遵循有關的內部控制制度等之設計及執行係屬有效，其能合理確保上述目標之達成。
- 六、本聲明書將成為本公司年報及公開說明書之主要內容，並對外公開。上述公開之內容如有虛偽、隱匿等不法情事，將涉及證券交易法第二十條、第三十二條、第一百七十一條及第一百七十四條等之法律責任。
- 七、本聲明書業經本公司民國106年2月23日董事會通過，出席董事五人中，有零人持反對意見，餘均同意本聲明書之內容，併此聲明。

達能科技股份有限公司

董事長： 方震銘



簽章

總經理： 方震銘



簽章

2. 委託會計師專案審查內部控制制度者，應揭露會計師審查報告：不適用。

(十一)最近年度及截至年報刊印日止，公司及其內部人員依法被處罰、公司對其內部人員違反內部控制制度規定之處罰、主要缺失與改善情形：無。

(十二)最近年度及截至年報刊印日止，股東會、董事會及審計委員會之重要決議：

1. 股東會及董事會之重要決議

(1) 股東會之重要決議

日期	決議單位	議案內容及後續處理
105/5/31	105 年股東常會	1、通過承認104年度營業報告書及財務報表案。 2、通過承認104年度虧損撥補案。 3、通過修訂「公司章程」部份條文案。

(2) 董事會之重要決議

日期	決議單位	議案內容及後續處理	證交法§14-3所列事項	獨董持反對或保留意見
105/2/24	第4屆 第10次董事會	1、通過本公司民國104年1月1日至104年12月31日「內部控制制度聲明書」案。 2、通過本公司104年度營業報告書及財務報告案。 3、通過本公司104年度虧損撥補案。 4、通過本公司105年會計師公費案。 上述1~4項議案決議結果如下： 獨立董事意見：無 公司對獨立董事意見之處理：無 決議結果：全體出席董事無異議照案通過	V V V V	無
105/3/15	第4屆 第11次董事會	1、通過本公司為董事投保責任保險案。 2、通過本公司105年度營運計劃案。 3、通過本公司向金融機構申請授信額度往來之融資案。 上述1~3項議案決議結果如下： 獨立董事意見：無 公司對獨立董事意見之處理：無 決議結果：全體出席董事無異議照案通過 4、通過修正本公司轉投資生物晶片及系	V V V V	無

日期	決議單位	議案內容及後續處理	證交法§14-3 所列事項	獨董持反對 或保留意見
		<p>統公司案。</p> <p>上述第 4 項議案決議結果如下： 獨立董事意見：無 公司對獨立董事意見之處理：無 決議結果：本案董事任昭銘利益迴避，經主席徵詢其餘全體出席董事，無異議照案通過。</p> <p>5、通過召開 105 年股東常會案。</p> <p>上述第 5 項議案決議結果如下： 獨立董事意見：無 公司對獨立董事意見之處理：無 決議結果：全體出席董事無異議照案通過</p>	V	
105/4/28	第 4 屆 第 12 次董事會	<p>1、通過本公司 105 年第一季財務報表暨會計師核閱報告稿本案。</p> <p>上述第 1 項議案決議結果如下： 獨立董事意見：無 公司對獨立董事意見之處理：無 決議結果：全體出席董事無異議照案通過</p> <p>2、通過修正本公司轉投資生物晶片及系統公司案。</p> <p>上述第 2 項議案決議結果如下： 獨立董事意見：無 公司對獨立董事意見之處理：無 決議結果：本案董事任昭銘利益迴避，經主席徵詢其餘全體出席董事，無異議照案通過。</p>	V V	無
105/8/2	第 4 屆 第 13 次董事會	<p>1、通過本公司 105 年第二季財務報表暨會計師核閱報告稿本案。</p> <p>2、通過本公司 105 年營運計劃修正案。</p> <p>3、通過修訂「內部控制制度」及「內部稽核實施細則」案。</p> <p>上述 1~3 項議案決議結果如下： 獨立董事意見：無 公司對獨立董事意見之處理：無 決議結果：全體出席董事無異議照案通過</p> <p>4、臨時動議：因趙元山董事長請辭董事長及董事職務，提請董事會改選董事長案 上述第 4 項議案決議結果如下： 獨立董事意見：無 公司對獨立董事意見之處理：無 決議結果：經全體出席董事同意，推選董事方震銘先生接任本公司董事長乙職。</p>	V V V V	無

日期	決議單位	議案內容及後續處理	證交法§14-3 所列事項	獨董持反對 或保留意見
105/11/7	第 4 屆 第 14 次董事會	1、通過擬訂 106 年度稽核計畫案。 2、通過本公司 105 年第三季財務報表暨會計師核閱報告稿本案。 3、通過修訂本公司「公司治理實務守則」案。 4、通過本公司向金融機構申請授信額度往來之融資案。 上述 1~4 項議案決議結果如下： 獨立董事意見：無 公司對獨立董事意見之處理：無 決議結果：全體出席董事無異議照案通過	V V V V	無
105/12/22	第 4 屆 第 15 次董事會	1、通過本公司向金融機構申請授信額度往來之融資案。 2、通過修訂本公司「薪資報酬委員會組織規程」案。 3、通過本公司 105 年經理人年終獎金發放案 4、通過本公司董事長薪酬給付案 上述 1~4 項議案決議結果如下： 獨立董事意見：無 公司對獨立董事意見之處理：無 決議結果：全體出席董事無異議照案通過	V V V V	無
106/2/23	第 4 屆 第 16 次董事會	1、通過本公司擬出具本公司民國 105 年 1 月 1 日至 105 年 12 月 31 日「內部控制制度聲明書」。 2、通過本公司修訂「內部控制制度」及「內部稽核實施細則」案。 3、通過本公司 105 年度營業報告書及財務報告案。 4、通過本公司 105 年度虧損撥補案。 5、通過本公司 106 年會計師公費案。 6、通過本公司修訂本公司「取得或處分資產處理程序」案。 上述 1~6 項議案決議結果如下： 獨立董事意見：無 公司對獨立董事意見之處理：無 決議結果：全體出席董事無異議照案通過	V V V V V V	無

日期	決議單位	議案內容及後續處理	證交法§14-3 所列事項	獨董持反對 或保留意見
106/03/08	第 4 屆 第 17 次董事會	1、通過本公司為董事投保責任保險案案。 2、通過本公司 106 年度營運計劃案。 3、通過本公司擬補選薪資報酬委員會委員案。 4、通過本公司董事選舉案。 5、通過本公司董事會提名董事候選人名單案。 6、通過本公司擬提請解除新任董事競業禁止案。 7、通過本公司召開 106 年股東常會案。 上述 1~7 項議案決議結果如下： 獨立董事意見：無 公司對獨立董事意見之處理：無 決議結果：全體出席董事無異議照案通過	V V V V V V V V	無
106/04/11	第 4 屆 第 18 次董事會	1、審查董事及獨立董事候選人名單案。 上述第 1 項議案決議結果如下： 獨立董事意見：無 公司對獨立董事意見之處理：無 決議結果：全體出席董事無異議照案通過 2、通過本公司轉投資生物晶片及系統公司案。 上述第 2 項議案決議結果如下： 獨立董事意見：無 公司對獨立董事意見之處理：無 決議結果：本案董事任昭銘利益迴避，經主席徵詢其餘全體出席董事，無異議照案通過。 3、通過本公司向金融機構申請授信額度往來之融資案 上述第 3 項議案決議結果如下： 獨立董事意見：無 公司對獨立董事意見之處理：無 決議結果：全體出席董事無異議照案通過	V V V	無

2. 一〇五年度股東大會決議事項執行情形

(1)承認 104 年度營業報告書及財務報表案

執行情形：決議通過。

(2)承認 104 年度虧損撥補案

執行情形：決議通過，並依規定完成相關之帳務處理。

(3)修訂「公司章程」部份條文案

執行情形：決議通過，並經經濟部核准變更登記完成。

3. 審計委員會之重要決議

日期	決議單位	議案內容及後續處理	證交法§14-5 所列事項	未經審計委員會通過，而經全體董事 2/3 以上同意之決議事項
105/2/24	第 1 屆第 8 次 審計委員會	1、通過本公司民國 104 年 1 月 1 日至 104 年 12 月 31 日「內部控制制度聲明書」案。 2、通過本公司 104 年度營業報告書及財務報告案。 3、通過本公司 104 年度虧損撥補案。 4、通過本公司 105 年會計師公費案。 上述 1~4 項議案審計委員會決議結果：全體出席委員無異議照案通過。 公司對審計委員會意見之處理：全體出席董事無異議照案通過。	V V V V	無
105/4/28	第 1 屆第 9 次 審計委員會	1、通過本公司 105 年第一季財務報表暨會計師核閱報告稿本案。 上述 1 項議案審計委員會決議結果：全體出席委員無異議照案通過。 公司對審計委員會意見之處理：全體出席董事無異議照案通過。	V	無
105/8/2	第 1 屆第 10 次 審計委員會	1、通過本公司 105 年第二季財務報表暨會計師核閱報告稿本案。 2、通過修訂「內部控制制度」及「內部稽核實施細則」案。 上述 1~2 項議案審計委員會決議結果：全體出席委員無異議照案通過。 公司對審計委員會意見之處理：全體出席董事無異議照案通過。	V V	無
105/11/7	第 1 屆第 11 次 審計委員會	1、通過擬訂 106 年度稽核計畫案。 2、通過本公司 105 年第三季財務報表暨會計師核閱報告稿本案。	V V	無

日期	決議單位	議案內容及後續處理	證交法§14-5所列事項	未經審計委員會通過，而經全體董事 2/3 以上同意之決議事項
		3、通過修訂本公司「公司治理實務守則」案。 上述 1~3 項議案審計委員會決議結果：全體出席委員無異議照案通過。 公司對審計委員會意見之處理：全體出席董事無異議照案通過。	V	
106/2/23	第 1 屆第 12 次審計委員會	1、通過本公司擬出具本公司民國 105 年 1 月 1 日至 105 年 12 月 31 日「內部控制制度聲明書」。 2、通過本公司修訂「內部控制制度」及「內部稽核實施細則」案。 3、通過本公司 105 年度營業報告書及財務報告案。 4、通過本公司 105 年度虧損撥補案。 5、通過本公司 106 年會計師公費案。 6、通過本公司修訂本公司「取得或處分資產處理程序」案。 上述 1~6 項議案審計委員會決議結果：全體出席委員無異議照案通過。 公司對審計委員會意見之處理：全體出席董事無異議照案通過。	V V V V V V	無

(十三)最近年度及截至年報刊印日止，董事或監察人對董事會通過重要決議有不同意見且有紀錄或書面聲明者，其主要內容：無。

(十四)最近年度及截至年報刊印日止，公司董事長、總經理、會計主管、財務主管、內部稽核主管及研發主管等辭職解任情形之彙總：

職稱	姓名	到任日期	解任日期	辭職或解任原因
董事長	趙元山	103.06.18	105.08.02	個人因素辭任
研發主管	王蓉軍	104.06.01	105.01.31	公司組織調整

四、會計師公費資訊：

(一)級距或個別揭露會計師公費：

會計師事務所名稱	會計師姓名		查核期間	備註
資誠聯合會計師事務所	李秀玲	支秉鈞	105.1.1~105.12.31	無

金額單位：新臺幣千元

金額級距		公費項目	審計公費	非審計公費	合計
1	低於 2,000 千元		√	√	
2	2,000 千元 (含) ~4,000 千元				√
3	4,000 千元 (含) ~6,000 千元				
4	6,000 千元 (含) ~8,000 千元				
5	8,000 千元 (含) ~10,000 千元				
6	10,000 千元 (含) 以上				

(二)公司有下列情事之一者，應揭露下列事項：

1. 給付簽證會計師、簽證會計師所屬事務所及其關係企業之非審計公費為審計公費之四分之一以上者，應揭露審計與非審計公費金額及非審計服務內容：

單位：新台幣仟元

會計師事務所名稱	會計師姓名	審計公費	非審計公費					會計師查核期間	備註
			制度設計	工商登記	人力資源	其他	小計		
資誠聯合會計師事務所	李秀玲	1,952	0	0	0	110	110	105 年度	年度英文財報編製及諮詢費，限制員工權利新股申報書件檢核費。
	支秉鈞								

2. 更換會計師事務所且更換年度所支付之審計公費較更換前一年度之審計公費減少者，應揭露更換前後審計公費金額及原因：無。
3. 審計公費較前一年度減少達百分之十五以上者，應揭露審計公費減少金額、比例及原因：無。

五、更換會計師資訊：無此情形。

六、公司之董事長、總經理、負責財務或會計事務之經理人，最近一年內曾任職於簽證會計師所屬事務所或其關係企業者：無。

七、最近年度及截至年報刊印日止，董事、監察人、經理人及持股比例超過百分之十之股東股權移轉及股權質押變動情形：

(一)董事、監察人、經理人及大股東股權變動情形

單位：股

職稱	姓名	105 年度		截至106年3月28日	
		持有股數 增(減)數	質押股數 增(減)數	持有股數 增(減)數	質押股數 增(減)數
董事長	方震銘	0	0	0	0
副董事長	任昭銘	0	0	0	0
獨立董事	蔡文精	0	0	0	0
獨立董事	林和源	0	0	0	0
獨立董事	趙義隆	0	0	0	0
副總經理	吳育宜	0	0	0	0
協理	王蓉軍	0	0	(9,000)	0
資深處長(註1)	葉文國	(49,000)	0	(18,000)	0
經理	范姜坤衍	0	0	0	0

註1：105.02.01 就任研發主管

(二)股權移轉之相對人為關係人：無。

(三)股權質押之相對人為關係人：無。

八、持股比例占前十名之股東，其相互間為關係人或為配偶、二親等以內之親屬關係之資訊：

106年3月28日 單位：仟股；%

姓名	本人 持有股份		配偶、未成年 子女持有股份		利用他人名 義合計持有 股份		前十大股東相互間具 有關係人或為配偶、 二親等以內之親屬關 係者，其名稱或姓名 及關係。		備註
	股數	持股 比率	股數	持股 比率	股數	持股 比率	名稱 (或姓名)	關係	
梁次震	5,789	1.66%	—	—	—	—	—	—	—
洪玟琴	5,183	1.48%	2,147	0.61%	—	—	—	—	—
方震銘	5,116	1.46%	1,012	0.29%	—	—	—	—	—
陳玉蓮	2,444	0.70%	—	—	—	—	—	—	—
林建璋	2,049	0.59%	—	—	—	—	—	—	—
劉怜君	1,726	0.49%	—	—	—	—	—	—	—
花旗託管DF A新興市場核心證 券投資專戶	1,605	0.46%	—	—	—	—	—	—	—
李燕忠	1,500	0.43%	—	—	—	—	—	—	—
渣打託管總價基金	1,320	0.38%	—	—	—	—	—	—	—
美商G I Z A V E N T U R E F U N D I V (T W) , L . P .	1,295	0.37%	—	—	—	—	—	—	—

姓名	本人持有股份		配偶、未成年子女持有股份		利用他人名義合計持有股份		前十大股東相互間具有關係人或為配偶、二親等以內之親屬關係者，其名稱或姓名及關係。		備註
	股數	持股比率	股數	持股比率	股數	持股比率	名稱(或姓名)	關係	
美商G I Z A VENTURE FUNDV (TW), L.P.	1,295	0.37%	—	—	—	—	—	—	—

九、公司、公司之董事、監察人、經理人及公司直接或間接控制之事業對同一轉投資事業之持股數，並合併計算綜合持股比例：無。

肆、募資情形

一、資本及股份

(一)股本來源

1. 股本形成經過

單位：仟股；新台幣仟元

年 月	發行 價格 (元)	核定股本		實收股本		備註		
		股 數	金 額	股 數	金 額	股本 來源	以現金以外 之財產抵充 股款者	其他
96年11月	10	25,000	250,000	100	1,000	設立資本	無	註1
96年11月	10	25,000	250,000	25,000	250,000	現金增資	無	註2
96年12月	10	120,000	1,200,000	31,500	315,000	現金增資	無	註3
97年03月	10	120,000	1,200,000	88,000	880,000	現金增資	無	註4
97年10月	30	120,000	1,200,000	91,000	910,000	現金增資	無	註5
98年08月	18	180,000	1,800,000	126,000	1,260,000	現金增資	無	註6
99年01月	32	180,000	1,800,000	141,000	1,410,000	現金增資	無	註7
99年06月	10	180,000	1,800,000	147,658.2	1,476,582	員工認股權憑證執行	無	註8
99年07月	50	180,000	1,800,000	164,458.2	1,644,582	現金增資	無	註9
100年03月	59	280,000	2,800,000	201,258.2	2,012,582	現金增資	無	註10
100年08月	10	280,000	2,800,000	203,673.2	2,036,732	盈餘轉增資	無	註11
102年02月	14.09	280,000	2,800,000	263,673.2	2,636,732	現金增資	無	註12
102年07月	0	280,000	2,800,000	264,823.3	2,648,233	限制員工權利新股	無	註13
103年02月	15.46	350,000	3,500,000	349,823.3	3,498,233	現金增資	無	註14
104年01月	0	350,000	3,500,000	349,675.8	3,496,758	限制員工權利新股減資	無	註15
104年12月	0	350,000	3,500,000	349,626.8	3,496,268	限制員工權利新股減資	無	註16

- 註1：核准登記日期文號為96年11月09日府產業商字第09691818000號。
 註2：核准登記日期文號為96年12月18日府產業商字第09693594700號。
 註3：核准登記日期文號為97年01月14日府產業商字第09780124600號。
 註4：核准登記日期文號為97年04月09日經授商字第09701082540號。
 註5：核准登記日期文號為97年10月24日經授商字第09701271840號。
 註6：核准登記日期文號為98年08月27日經授商字第09801192040號。
 註7：核准登記日期文號為99年02月03日經授商字第09901022670號。
 註8：核准登記日期文號為99年07月08日經授商字第09901145830號。
 註9：核准登記日期文號為99年08月09日經授商字第09901176690號。
 註10：核准登記日期文號為100年04月06日經授商字第10001064740號。
 註11：核准登記日期文號為100年08月12日經授商字第10001187300號。
 註12：核准登記日期文號為102年02月18日經授商字第10201029210號。
 註13：核准登記日期文號為102年07月17日經授商字第10201143450號。
 註14：核准登記日期文號為103年02月11日經授商字第10301019530號。
 註15：核准登記日期文號為104年01月17日經授商字第10301260750號。
 註16：核准登記日期文號為104年12月11日經授商字第10401262780號。

2. 股份種類

單位:仟股

股 份 種 類	核 定 股 本			備 註
	流通在外股份	未發行股份	合計	
記名式普通股	349,626.8	373.2	350,000	上市公司股票

3. 總括申報制度相關資訊：不適用。

(二) 股東結構

106年3月28日 單位：人；股；%

股東結構 數量	政府 機構	金融機構	其他法人	外國機構 及外人	個人	庫藏股	合計
人數	0	0	35	53	39,549	0	39,637
持有股數	0	0	739,512	11,945,979	336,941,308	0	349,626,799
持股比例	0.00%	0.00%	0.21%	3.42%	96.37%	0.00%	100.00%

(三) 股權分散情形

106年3月28日 單位：股；%

持股分級	股東人數	持有股數	持股比例(%)
1-999	12,865	239,259	0.07%
1,000-5,000	16,323	38,675,362	11.06%
5,001-10,000	4,771	39,074,841	11.18%
10,001-15,000	1,496	18,944,047	5.42%
15,001-20,000	1,259	23,751,513	6.79%
20,001-30,000	1,071	27,896,665	7.98%
30,001-40,000	511	18,463,823	5.28%
40,001-50,000	349	16,542,985	4.73%
50,001-100,000	585	42,568,997	12.18%
100,001-200,000	251	35,353,208	10.11%
200,001-400,000	94	25,500,217	7.29%
400,001-600,000	28	13,731,120	3.93%
600,001-800,000	11	7,417,884	2.12%
800,001-1,000,000	7	6,572,732	1.88%
1,000,001 股以上	16	34,894,146	9.98%
合 計	39,637	349,626,799	100.00%

(四)主要股東名單

106年3月28日 單位：股；%

主要股東名稱	股份	持有股數	持股比例(%)
梁次震		5,788,640	1.66%
洪玟琴		5,182,603	1.48%
方震銘		5,116,409	1.46%
陳玉蓮		2,443,756	0.70%
林建璋		2,048,706	0.59%
劉怜君		1,725,960	0.49%
花旗託管DFA新興市場核心證券投資專戶		1,605,000	0.46%
李燕忠		1,500,000	0.43%
渣打託管總價基金		1,320,000	0.38%
美商GIZA VENTURE FUND IV(TW), L.P.		1,295,016	0.37%
美商GIZA VENTURE FUND V(TW), L.P.		1,295,016	0.37%
合 計		29,321,106	8.39%

(五)最近二年度每股市價、淨值、盈餘、股利及相關資料：

單位：新台幣元

項目		年 度	104年	105年	當 年 度 截 至 106年3月31日 (註8)
每股 市價 (註1)	最 高		13.00	11.30	8.48
	最 低		4.45	6.11	7.00
	平 均		9.23	8.19	7.47
每股淨值 (註2)	分 配 前		12.60	10.50	9.95
	分 配 後		尚未分配	尚未分配	尚未分配
每股 盈餘	加權平均股數		349,252	349,627	349,627
	每 股 盈 餘 (註3)		(1.73)	(2.10)	(0.55)
每股 股利	現 金 股 利		-	-	-
	無償 配股	盈餘配股		-	-
		資本公積配股		-	-
	累積未付股利 (註4)		-	-	-
投資報酬 分析	本益比 (註5)		(5.34)	(3.90)	(3.40)
	本利比 (註6)		-	-	-
	現金股利殖利率 (註7)		-	-	-

註 1：列示各年度普通股最高及最低市價，並按各年度成交值與成交量計算各年度平均市價。

- 註 2：以年底已發行之股數為準並依據次年度股東會決議分配之情形填列。
- 註 3：如有因無償配股等情形而須追溯調整者，應列示調整前及調整後之每股盈餘。
- 註 4：權益證券發行條件如有規定當年度未發放之股利得累積至有盈餘年度發放者，應分別揭露截至當年度止累積未付之股利。
- 註 5：本益比＝當年度每股平均收盤價／每股盈餘。
- 註 6：本利比＝當年度每股平均收盤價／每股現金股利。
- 註 7：現金股利殖利率＝每股現金股利／當年度每股平均收盤價。
- 註 8：經會計師核閱之資料。

(六)公司股利政策及執行狀況：

1. 公司章程所定之股利政策

本公司無盈餘時，不得分派股息及紅利。每年度決算如有盈餘時，依下列順序分派之：

- (1) 提繳稅捐。
- (2) 彌補虧損。
- (3) 提存百分之十為法定盈餘公積；但法定盈餘公積累積已達本公司資本總額時，不在此限。
- (4) 依法令或主管機關規定提撥或迴轉特別盈餘公積。
- (5) 每年度決算之盈餘扣除前述一至四項之餘額加計前期累計未分配盈餘數，由董事會擬具分派議案提請股東會通過後分派之。

本公司擬以不低於當年度獲利狀況之百分之五分派員工酬勞及以不超過當年度獲利狀況之百分之三分派董事酬勞，但公司尚有累積虧損時，應予彌補。

員工酬勞及董事酬勞之分派應由董事會以董事三分之二以上之出席及出席董事過半數同意之決議行之，並報告股東會。

員工酬勞得以股票或現金為之，其發放對象包含符合一定條件之從屬公司員工。

本公司所處產業環境多變，企業生命週期正值初期茁壯與成長階段，基於健全財務規劃以求永續經營發展，故分派股利之政策，應考慮公司未來之資本支出預算及資金需求，並衡量以盈餘支應資金需求之必要性，以決定盈餘保留或分配之數額及以現金方式分配股東股息或紅利之金額。盈餘之分派得以現金股利或股票股利方式為之，惟以現金股利優先，亦得以股票股利之方式分派，股票股利分派之比例不高於股利總額之百分之五十。

2. 本次股東會擬議股利分派之情形

本公司 105 年度無盈餘，不分派股息及紅利，合計股利分派為稅後盈餘之 0%。

本公司歷年來股利分派之情形：

100 年分派 99 年之現金股利為 201,258 仟元，股票股利 24,151 仟元，合計股利分派為稅後盈餘之 47.07%。

101 年至 104 年，因無稅後盈餘，依公司章程之規定，未分派股利，故 101 年至 104 年每年度股利分派率為 0%。

3. 預期股利政策將有重大變動：無

(七) 本次股東會擬議之無償配股對公司營業績效及每股盈餘之影響：

本公司 105 年度無盈餘，不分派股息及紅利，故不適用。

(八) 員工及董事酬勞：

1. 公司章程所載員工及董事酬勞之成數或範圍

本公司應以不低於當年度獲利狀況之百分之五分派員工酬勞及應以不超過當年度獲利狀況之百分之三分派董事酬勞，但公司尚有累積虧損時，應予彌補。

員工酬勞及董事酬勞之分派應由董事會以董事三分之二以上之出席及出席董事過半數同意之決議行之，並報告股東會。

員工酬勞得以股票或現金為之，其發放對象包含符合一定條件之從屬公司員工。

2. 本期估列員工及董事酬勞金額之估列基礎、以股票分派之員工酬勞之股數計算基礎及實際分派金額若與估列數有差異時之會計處理：無

3. 董事會通過分派酬勞情形：

(1) 以現金或股票分派之員工酬勞及董事酬勞金額：無

(2) 以股票分派之員工酬勞金額及占本期個體或個別財務報告稅後純益及員工酬勞總額合計數之比例：無。

4. 前一年度員工及董事酬勞之實際分派情形（包括分派股數、金額及股價）、其與認列員工及董事酬勞有差異者並應敘明差異數、原因及處理情形：無。

(九) 公司買回本公司股份情形：無。

二、公司債辦理情形：無。

三、特別股辦理情形：無。

四、海外存託憑證辦理情形：無。

五、員工認股權憑證及限制員工權利新股辦理情形：

(一) 公司尚未屆期之員工認股權憑證應揭露截至年報刊印日止辦理情形及對股東權益之影響：無。

(二) 累積至年報刊印日止取得員工認股權憑證之經理人及取得憑證可認股數前十大員工之姓名、取得及認購情形：無。

(三) 限制員工權利新股辦理情形：

1. 104 年度限制員工權利新股辦理情形：

104 年度限制員工權利新股案經 104 年股東會決議通過發行，惟截至年報刊印日止，尚未實際發行。

(四) 取得限制員工權利新股之經理人及取得股數前十大之員工姓名及取得情形：無。

六、併購或受讓他公司股份發行新股辦理情形：無。

七、資金運用計劃執行情形：

截至年報刊印日之前一季止，本公司前各次發行或私募有價證券尚未完成或最近三年內已完成且計畫效益尚未顯現者：無此情形。

截至年報刊印日之前一季止，本公司前各次發行之有價證券資金運用計畫均已完成。

伍、營運概況

一、業務內容

(一)業務範圍

1. 所營業務之主要內容

- (1) 電子零組件製造業
- (2) 電子材料批發業
- (3) 電子材料零售業
- (4) 除許可業務外，得經營法令非禁止或限制之業務。

2. 營業比重

單位：新台幣仟元；%

項目	104 年度		105 年度	
	金額	比重	金額	比重
太陽能矽晶片	1,438,705	91.34	1,328,674	96.91
商品及加工收入	136,416	8.66	42,312	3.09
合計	1,575,121	100.00	1,370,986	100.00

3. 公司目前之商品（服務）項目

- (1) 6 吋太陽能多晶矽晶片 (156*156mm*180 μ m)。
- (2) 6 吋太陽能多晶矽晶片 (156*156mm*200 μ m)。
- (3) 6 吋多晶矽片代工服務。
- (4) 太陽能多晶矽晶錠及晶塊

4. 計畫開發之新商品（服務）

平均轉換效率 19.2% 以上之高效太陽能多晶矽晶片。

(二)產業概況

1. 產業現況與發展

自 1990 年代起，全球性生態、環境受破壞及污染日趨嚴重，聯合國相關公約陸續出爐，在京都議定書與哥本哈根協議下，各國政府達到節能減碳的共識，確立了太陽能在未來能源供應上的重要地位。在過去的 10 年間，歐、美、日及中國等國家紛紛透過立法鼓勵太陽能產業的投資，並在使用者端給予補貼，使太陽能產業開始蓬勃發展。

隨著太陽能電池技術的進步及成本的下降，太陽光電的應用領域由太空科技、軍事用途逐漸轉移至民生用途，且應用範圍越來越廣泛，大型電廠的架設亦越來越普及。目前歐洲部分先進國家，太陽光電發電成本與尖峰時段用電成本已相近，未來隨著技術的再演進及成本的下降，更多國家及地區亦可達到與市電同價，同時併網更容易，預期將更能帶動產業的持續發展。目前太陽光電應用非常廣泛，其應用歸類如下：

太陽能產品應用項目及實例

項目	應用實例
民生	收音機、測電表、手錶、計算機、太陽能照相機、手電筒、電池充電器、野營燈、家電等民生消費品供電之 PV 系統。
道路、交通	路燈、交通號誌、道路指示牌、標誌燈、太陽能電動車充電站、高速公路緊急電話、偏遠道路緊急電話、停車計時器、停車場控制門系統、高速公路防音壁之 PV 系統，另公路休息區、太陽能車、平交道指示燈、候車亭及車站屋頂型 PV 系統。
農林漁牧醫	農宅用電、溫室栽培、農業灌溉用、自動灑水系統、農牧大棚、漁業養殖揚水通氣、自動餵食器供電之 PV 系統。
通訊	無線通信用、中繼站基地台、緊急電話中繼站、電話通信供電之 PV 系統，另微波中繼站及 Radio 受信 PV 系統。
建築物	住宅用供電系統、緊急供電系統、緊急照明系統、帷幕牆、遮陽棚、採光罩、屋瓦型之 PV 系統。
產業用	管線電氣防蝕、輸油管流量計供電 PV 系統、市場廣告塔、海上石油平台、各種計測站供電 PV 系統。
緊急防災	勤務指揮中心、緊急避難所、醫療院所、公園、學校、地震觀測站、森林瞭望台、避難指示燈、氣象觀測所、水位警報供電之 PV 系統、河川安全燈、防波堤安全 PV 燈。
發電廠	屋頂型、地面型及水上型發電廠。

資料來源：太陽光電資訊網，達能整理，2017/03

太陽能電池依其使用的材料種類可分為矽材料與非矽材料兩大類，而矽晶材料電池依據其晶格排列方式又可分為單晶矽、多晶矽及非晶矽三種。其中單晶與多晶屬於結晶系太陽能電池，而非晶矽則應用於薄膜太陽能電池。非矽材料的部分則可分為化合物電池、有機、無機材料均可應用於薄膜太陽能電池。

太陽能電池材料分類表

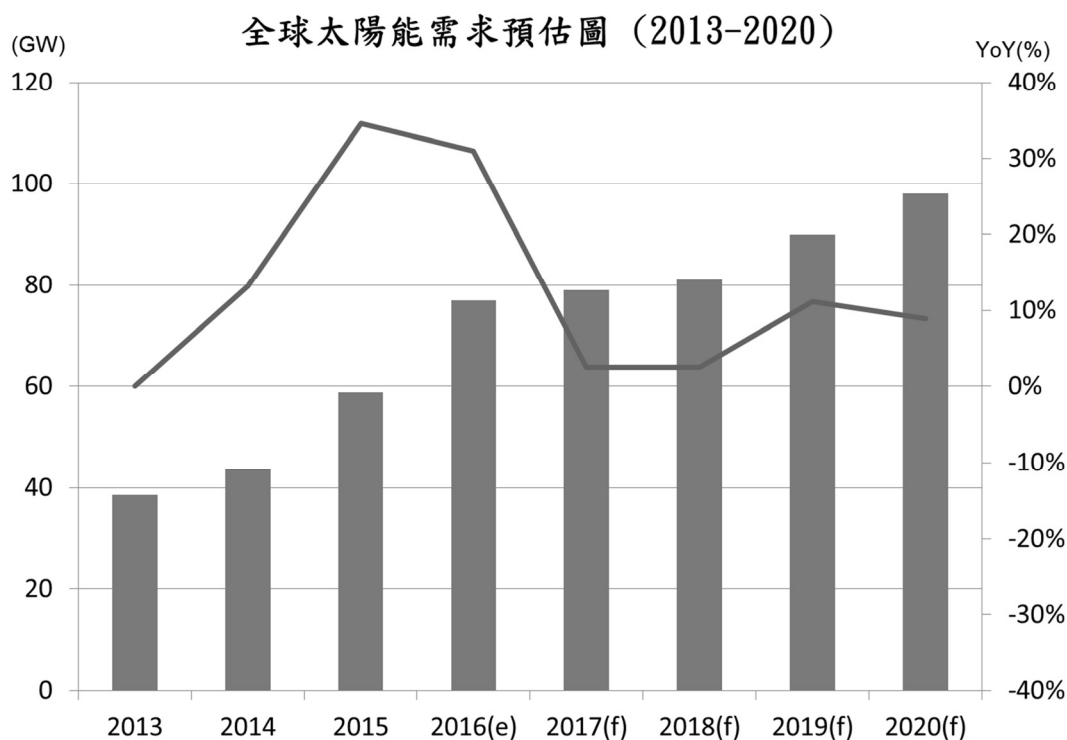
太陽電池種類		半導體材料	市場模組發電轉換效率
矽(硅) silicon 目前太陽光電系統中應用最為廣泛	結晶矽 Crystalline	單晶矽 Single Crystallin	18~21%
		多晶矽 Poly Crystallin	16~19%
	非晶矽 Amorphous	Si、SiC、SiGe、SiH、SiO	7~10%
多化合物 Compound 應用於太空及聚光型太陽光電系統	III-V 化合物	GaAs、InP	30~45%
	非 III-V 化合物	CdS、CdTe、CuInse	12~16%
奈米及有機 Nano & Organic 應用於有機太陽電池，屬研發階段	TiO ₂		1~8%

資料來源：太陽光電資訊網，達能整理，2017/03

矽晶太陽能電池由於耐用程度佳，且轉換效率與平均售價較被市場接受，為目前的主流產品，市佔率約九成，分為單晶矽與多晶矽太陽能電池兩類。單晶太陽能晶片使用矽料純度較高，約 9-11 個 N，由於矽材料純度高其轉換效率高於多晶矽太陽能電池，但生產過程耗損多，製程冗長且繁複，故生產成本較高。多晶太陽能電池要求矽料純度較低，約 7-8 個 N 即可，其轉換效率約 17-19%，略低於單晶矽太陽能電池，但產出快速，過程耗損少，原料及製造成本較低，故未來矽晶級電池市場主流仍以多晶矽為主。而薄膜太陽能電池由於具成本下降之潛力，且富可撓性及可透光性，可與建築物做特殊結合，如建築物外牆玻璃圍幕及車窗上，但由於轉換效率低於其他晶矽電池且元素蘊藏匱乏，故發展上仍有其限制，若未來轉換效率及產品良率有所提升，或有成長的機會。然而依市調機構 EnergyTrend 的預測，矽晶太陽能電池仍將在未來一段時間內主導太陽能光電市場。

全球太陽能市場在 2012 及 2016 年面臨因產能過度擴充而導致嚴重供過於求的問題，為此美國與歐盟相繼提出雙反措施，迫使部份無效產能加速淡出市場，因此在擴產速度放緩下，太陽能產業供給鏈漸漸獲得控制。2014 至 2016 年，受惠於中國及美國市場需求持續增溫及日本市場的穩定成長，且印度、智利等新興市場需求逐漸提升，彌補因補助政策削減而逐漸萎縮的歐洲市場，使得全球太陽能安裝需求仍呈現成長趨勢。隨著市場需求成長幅度高於產能增加幅度，整體太陽光電產業已逐漸恢復穩定的供需機制。

根據研調機構 IHS 指出，2016 年全球太陽能裝置量達 77GW，較 2015 年成長超過 30%，2017 年全年市場需求量預估將增至 79GW 以上，較 2016 年全年總安裝量尚有成長，係因全世界前兩大市場中國及美國成長將趨緩，經歷兩年的溫和成長後，市場將於 2019 年復甦為強勁成長。在太陽能安裝成本持續降低及中國、美國及新興市場的強勁需求帶動下，太陽能市場未來幾年仍具相當的成長空間。



資料來源：IHS，達能整理，2017/01

太陽能電池及晶片是我國太陽光電產業最具國際競爭力的產業環節，產值居全球第二。行政院於 2009 年 4 月核定「綠色能源產業旭升方案」，將太陽光電列為發展重點，分別於年度預算中，編列可觀的預算，以協助產業發展；為延續旭升方案推動成果，行政院於 2012 年 8 月規劃「綠色能源產業躍升計畫」，將持續強化競爭力及擴張整併訂為太陽能光電產業推動方向，以維持國內產業鏈供需完整，目標設定 2020 年產值達新台幣 5,000 億元。而立法院三讀通過的「再生能源發展條例」，以太陽能、風電、生質能源及核能工程等為優先發展技術，其中以太陽能將是投入最多的項目；為全力推動再生能源，行政院於 2015 年核定通過調整再生能源目標量，設定再生能源裝置量由原 2010 年所訂定目標 10.8GW 提高至 17.2GW。為達非核家園目標，新政府更設定太陽能在 2025 年累積安裝達 20GW，亦推出近期裝置目標 1.52GW 的太陽能兩年計畫。電業法修正案完成三讀通過，展現台灣在發展可再生能源和實現能源轉型方面的決心和努力，亦是台灣走向 2025 非核家園目標的最關鍵一步。因此，太陽能產業仍有機會成為台灣下一個兆元產業，使台灣在全球太陽能元件製造與技術佔居主導地位。

2. 產業上、中、下游之關聯性

上、中、下游 廠商	上游	中游	下游
	多晶原料 Poly Silicon	矽晶片 Silicon Wafer	太陽能電池 Solar Cell
國內廠商		中美矽晶、達能、綠能、旭晶、國碩、昱成、友達晶材	茂迪、益通光能、昱晶、昇陽、新日光、太極能源、長生太陽能、太陽光電、元晶太陽能、明徽能源
國外廠商	Hemlock	GCL	Jinko Solar

上、中、下游 廠商	上游	中游	下游
	多晶原料 Poly Silicon	矽晶片 Silicon Wafer	太陽能電池 Solar Cell
	Wacker OCI GCL REC Daqo Xinte Energy Hanwha Chemical	Solar World LDK ReneSola Sornid LONGi RIETECH	Tongwei Solar YingLi Green Canadian Solar Inc. Trina Solar JA Solar China Sunergy Hanwha Q-cells
家數	約 10-20 家	約 20-30 家以上 (註)	約 30-50 家以上

資料來源：本公司自行整理，2017/3

註：未將僅供自家關係企業使用之矽晶片(上下游垂直整合)廠列入，如 Jinko、Yingli 及 Trina 等之晶片廠。

3. 產品之各種發展趨勢

現今太陽能發電系統之發電成本已逐漸接近於傳統能源之發電成本，如欲使太陽能發電大幅取代傳統能源，則有必要使太陽能發電系統在保有高轉換效率的前提下繼續降低成本。

目前全球的太陽能電池銷售量以結晶矽及非晶矽等太陽能電池應用最為普遍，而結晶矽市佔率約九成，其中單晶矽與多晶矽太陽能電池比重約 2:8，由於多晶太陽能電池，產出快速，過程耗損少，原料及製造成本較低，預估未來幾年市場仍會以多晶矽太陽能電池為主流。

依據 ITRPV 預估，至 2016 年單晶矽太陽能電池產品效率提昇至 19%~23%，多晶矽則可達 18%~20%，晶片及電池技術持續改善，使成本持續降低，模組使用年限則可望超過 30 年。目前業界主要的技術發展方向為矽晶片品質提升、電池效率提升與成本降低。各廠亦紛紛採用高效率之晶片以提高轉換效率，並期減低成本，冀能持續帶動整體太陽能產業的成長。

4. 競爭情形

台灣太陽能產業主要集中在矽晶片及電池製造環節，以專業分工之態勢於產業鏈中嶄露頭角，有別於歐洲、中國大陸地區太陽能大廠以垂直整合之態勢布局於產業鏈中。相較於歐洲太陽能大廠，亞洲地區無論在水電或人工成本皆具備競爭優勢，故 2009 年金融風暴後，整體產業鏈的價格下滑，歐洲大廠在成本上難以與亞洲地區競爭，訂單已逐步轉移至台灣及中國大陸地區。而台灣太陽能廠商挾著半導體產業發展之技術與人才優勢，以專業化生產為主，相對具備高品質之生產技術、高轉換效率之研發實力及有競爭力之低生產成本等優點，在此優良的基礎架構下，台灣太陽能產業未來的發展仍值得期待。

(三)技術及研發概況

1. 最近二年度及年報刊印日止，投入之研發費用與開發成功之技術或產品

(1)投入之研發費用

項目	年度	104 年度	105 年度
	研發費用		17,560
營業收入		1,575,121	1,370,986
研發費用占營收比率		1.11%	1.13%

(2)開發成功之技術或產品

年度	研發成果
98	完成開發 180 μ m 太陽能多晶矽晶片。
	成功開發國產切片用切削油。
	成功量產高效率(16%)UMG 及 Virgin Poly 晶片。
99	成功從切削廢漿料中回收切削油，及再使用於切削漿料。
	成功修正切片機導輪的角度與形狀，進一步提升切片良率。
	成功使用鑽石線於晶錠切割製程，進一步提升機臺產能。
100	從切削廢漿料中回收切削粉，再使用於切削漿料以降低廢棄物的產生。
	下世代長晶爐的評估，進一步提高機臺產能。
	晶片轉換效率的提升，進一步提高轉換效率至 16.8% 以上。
101	成功開發類單晶之長晶製程。
	晶片轉換效率提升至 17.5%。
102	提升多晶矽晶片的轉換效率至 17.8%，於業界保持領先的地位。
	降低晶片切割過程中的矽料損失，提高單位矽料的晶片產出 5%。
103	藉由長晶機台地改造，提升機台單位時間的晶錠產出量 10% 以上
	藉由新材料引進，降低長晶過程引起的副作用，進一步改善晶片品質及滿足客戶轉換效率提升的需求
	高轉換效率晶片的製程優化，搭配客戶電池製程的改善，進一步提高晶片平均轉換效率至 18.6% 以上
104	藉由長晶製程的優化，降低晶片的缺陷密度，搭配客戶電池製程的改善，進一步提高晶片平均轉換效率至 19% 以上。
	藉由生產治具的改良，有效降低生產過程的缺陷率，改善比例達 20% 以上。
	藉由新切割材料的引進，降低切割製程之生產成本，比例達 8% 以上。
105	藉由晶片製程的優化，提供新世代的產品，進一步提升多晶矽電池平均轉換效率至 19.2% 以上，有效地提昇客戶滿意度。
	搭配客戶電池的先進製程(PERC)，透過相互的實驗合作，藉由改變晶片製程的參數，有效地提升多晶矽電池平均轉換效率多 0.8% 以上。

藉由對切割材料的評估及深入瞭解，經由重覆的實驗驗證後，將回收的切割材料大量應用於切割製程，有效地降低製造成本及達到友善環境、保護地球的目的，改善比例達5%以上。
--

2. 未來之研究發展

未來之研發計劃將以現有之製造技術及製程能力為基礎，除了針對現已量產的產品持續改善以服務現有客戶外，對於高轉換效率之利基市場，亦將優化現有技術，開發更適合的產品，以創造切入新利基市場的機會。公司以優異的太陽能矽晶片製造技術為基礎，將持續進行新的產品製程技術與相關材料技術開發：

- (1) 評估及引進全新的材料，改變晶片表面性質，再藉由上下游技術合作，找出最佳的製程條件及組合，可望進一步提升電池的轉換效率。
- (2) 評估全新的切割技術，減少切割材料的耗用，藉以達成降低製造成本及提高產能的目的。
- (3) 藉由晶片製程的優化，搭配客戶端的生產驗證，減少矽料於切割過程的耗損，並進一步地降低製造成本。
- (4) 評估引進新的廢漿料回收技術，藉以減少廢棄物的產生，達到友善環境、保護地球的目的。

(四)長、短期業務發展計畫

1. 短期發展計畫

(1)達成生產營運目標

加強與國內外主要客戶的往來以滿足客戶的需求，強化供需關係。

(2)建立穩固市場地位

積極尋求技術開發合作之策略，快速將高效率產品導入客戶端，以提升公司市場地位及建立穩固之銷售管道。

(3)確保矽原料供應無虞

持續與主要矽原料供應商建立長期供應關係，控制原料成本於最佳組合，期藉由市場定位能掌握全球原料供需之變化。

(4)擴大高效產品之市場影響力

藉由強化技術能力及資源投入，加速高效產品之技術開發能力以使自身的產品技術能力保持國際領先之水準。

2. 長期發展計畫

(1)深化多晶矽產品生產技術

深化多晶矽晶片生產之相關核心技術，並投入更高層次的技術研發及更高附加價值產品之開發，期能保持產業最佳太陽能晶片製造廠商之地位。

(2)強化上下游價值之整合

強化上下游價值整合，與國內外一級大廠進行技術及產品合作，透過合作結盟，積極強化產品技術及提高產業之知名度與影響力。

二、市場及產銷概況

(一)市場分析

1. 公司主要商品(服務)之銷售(提供)地區

本公司過去產品之銷售地區涵蓋歐美、亞洲及中國大陸，近兩年主要為台灣市場，105 年度之內外銷比重分別為 90.43%：9.57%。

2. 市場占有率及市場未來之供需狀況與成長性

(1)市場占有率

因公司主要產品策略為最高階晶片市場，市場定位為主要考量，預期於晶片三廠新產能啟用時，市場占有率將可逐步提升。

(2)市場未來之供需狀況與成長性

依研究調查機構之估計，未來幾年太陽光電之發電成本在全球大部分區域市場將有機會與傳統電力相競爭，預期持續成本降低的動能，將能帶動太陽能光電產業之長期發展榮景。

在市場需求成長率方面，依據研究調查機構公佈之「技術預測調查」結果顯示，未來十年發展，屆時全球能源將有 30%以上來自替代能源。而持續的全球氣候變遷惡化及相應的各國政府或跨國組織的實際政策要求與協議規範，再加上越來越多的資金與人才投入替代能源科技的成長與發展，都將使得替代能源，尤其是太陽能有望成為未來能源選項的主流。

3. 競爭利基

(1)公司研發團隊主要成員皆具備半導體製程及技術發展之管理專業經驗，由於太陽能晶片與電池製程與半導體技術相似，對未來產品研發及應用技術掌握有極大助益。同時技術團隊也多數為具備多晶矽晶片量產經驗的專門人才，因而能快速提升新產品之研發及生產能力並同時降低量產成本。

(2)公司經營管理團隊皆為具備至少二十年以上相關製造及技術產業管理經驗之專業經理人，對於本公司營運與組織的運籌帷幄及行銷管理皆有極高的掌握度。

(3)公司持續投入先進之多晶矽晶片生產設備及品質提升技術，能有效改善太陽能矽晶片之品質，使生產成本及產品效能皆更具競爭力。

(4)掌握上游矽材料之供應來源，與世界級矽原料供應大廠皆保持良好之交易與合作關係，可以確保矽原料供應無虞，並依供需變化有效控制物料之材料成本。

4. 發展遠景之有利、不利因素與其因應對策

(1)有利因素

A. 全球生態環境驟變，環保意識抬頭

由於人類對於自然生態環境過度開發，工廠大量產生二氧化碳，在二氧

化碳排入大氣後，使得氣溫持續升高，全球氣候異常變化，溫室效應亦造成南、北極冰層開始加速融化。因此聯合國針對人為溫室氣體排放量進行協議，於 1997 年簽訂「京都議定書」，並於 2005 年開始生效。而後於 2015 年 12 月 12 日通過「巴黎氣候協議」，將成為「京都議定書」之後，具有約束力之全球溫室氣體減量新協議。二氧化碳的排放增加是威脅生態環境的主要因素，為維護地球及後代子孫的生存環境，減少碳排放是全球各國的共識，而太陽能運用便是可有效降低碳排放之重要能源選項。

B. 各國政府補貼，降低系統建置成本

由於目前太陽能電池技術之轉換效率仍然有其提升空間，全球多數地區之太陽能發電成本亦仍較其它傳統發電方式為高。因此產業發展初期，政府對建置成本補貼便扮演著重要的角色，如德國、日本及美國等已投入太陽能產業發展的國家，初期都以較高的補貼政策鼓勵建置太陽能系統，等發展逐漸普及後，再逐步降低或取消補貼政策；而台灣立法院也於 2009 年 6 月三讀通過「再生能源發展條例」，行政院於 2010 年訂定 2030 年台灣再生能源設置目標量為 10.8GW，至 2015 年已擴大目標至 17.2GW，以太陽能(目標 8.7GW)、風電(目標 5.2GW)、生質能源(目標 0.95GW)等為優先發展之再生能源技術，明顯的，太陽能是其中投入最多的項目。2016 年政府再度明確表示 2025 年將實現非核家園之目標，設定太陽能在 2025 年累積安裝量達 20GW。

C. 傳統石化能源逐漸短缺，對替代性能源的需求有增無減

由於世界各主要經濟體持續發展，對於傳統能源的使用量亦是有增無減。尤其是成長快速的新興國家，能源需求成長率更遠高於已開發國家，但全球傳統能源如石油、天然氣、煤等的存量將有耗竭的一天。以石油為例，隨著全球原油蘊藏量逐年下降，因此開發替代性能源，已是世界經濟發展不能忽視的重要議題。而太陽能便是取之不盡、用之不竭的最重要能源選項，因此吸引全球各國陸續投入此產業的發展。

D. 日本福島核洩危機，突顯替代能源的重要性

2011 年日本 311 大地震釀成福島核電廠核災事件，引發全球對核能安全性的擔憂。由於對核電安全性的質疑，使各國能源政策轉向，長期而言，將促使全球各國更加重視安全的替代能源選擇，因此將有助於太陽能及風能等再生能源產業的發展。

(2) 不利因素

A. 各國替代能源政策的變動

受限於經濟環境景氣影響或各國政府補貼政策之變動，產業發展初期很容易產生供需失衡的情形。例如：自 2008 年底開始，歐美主要市場受到金融風暴持續衝擊影響，對太陽能補助政策陸續限縮，嚴重打擊太陽能終端系統安裝需求意願。再加上中國大陸第十二個五年計劃，政府政策性介入並大力補助，供給大幅增加，因此市場價格一路下滑，供需狀態因而產生劇烈的變化。

因應對策：

公司自成立以來，以提供高品質且具競爭力之產品自許，持續提升轉換效率、降低生產成本，使公司的多晶矽太陽能晶片價格及品質在市場上皆極具競爭優勢。此外公司亦隨時掌握國內外產業資訊動態，根據市場變化調整銷售策略及產能運用，隨時保持高度彈性，做最佳的因應。隨著太陽能發電成本的持續下降與傳統電價的上漲，目前部分歐洲國家太陽能發電成本已經趨近傳統電價，這將會使產業逐漸降低對政策補助的依賴度。

B. 大陸業者的低價傾銷

中國政府大力支持太陽能產業發展，太陽能製造商如雨後春筍般出現並紛紛擴產，憑藉著各級政府支持的資金、人力及政策補貼，以低價策略掠取市場佔有率，雖品質仍時受詬病，但的確造成歐、美、日及台灣廠商不少的壓力。

因應對策：

公司產品強調高品質與效能，專注於高階市場，與大陸一般矽晶片有市場區隔。且達能近年來積極投入研發，在材料減省與再回收利用等技術大有所獲，故生產成本的控制上亦能隨著市場價格而調整，相對於中國大陸競爭廠商，已逐漸拉近成本差異。

C. 其他替代能源的興起

晶矽太陽能為目前的主流產品，市佔率約九成。薄膜太陽能電池由於具大面積及成本有下降之潛力，產品具可撓性及可透光性，與建築物做特殊結合有其獨特之處。但由於其轉換效率及良率仍低於晶矽太陽能電池，故發展上仍有其限制，若未來轉換效率及產品良率有大幅提升，單位成本也大幅下降，也許有快速成長的機會。

因應對策：

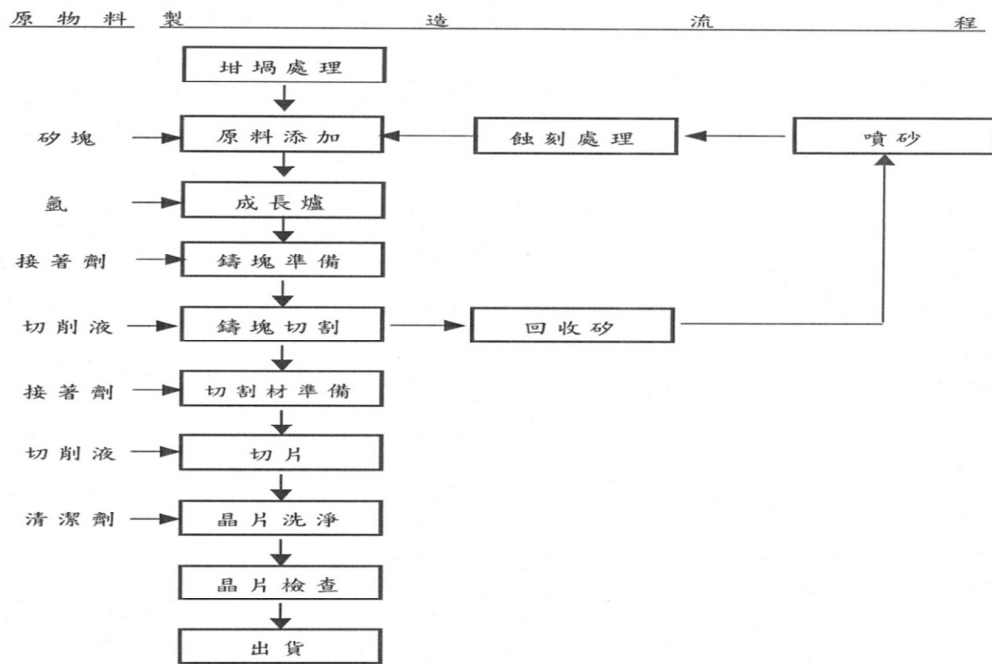
公司以世界一流的太陽能技術解決方案提供者為願景，自亦將隨技術的演進，多方探索其他替代能源技術的發展及不同能源替代方案的可能性。

(二) 主要產品之重要用途及產製過程

1. 主要產品之重要用途：

產品名稱	重要用途
太陽能多晶矽晶片	太陽能電池、太陽能光電模組

2. 產製過程



(三) 主要原料之供應狀況

主要原料	主要供應商	供應狀況
矽料	Hemlock、OCI 及 REC	良好

(四) 主要進銷貨客戶名單

- 最近二年度任一年度中曾占進貨總額百分之十以上之供應商名稱及其進貨金額與比例，並說明其增減變動原因

單位：新台幣仟元；%

項目	104 年				105 年				106 年度截至前一季止			
	名稱	金額	占全年度進貨淨額比率 [%]	與發行人之關係	名稱	金額	占全年度進貨淨額比率 [%]	與發行人之關係	名稱	金額	占當年度截至前一季止進貨淨額比率 [%]	與發行人之關係
1	甲廠商	282,880	22.46	無	甲廠商	322,498	37.96	無	甲廠商	65,825	44.41	無
2	乙廠商	254,624	20.22	無	乙廠商	33,701	3.97	無	乙廠商	10,019	6.76	無
-	其他	721,723	57.32	無	其他	493,387	58.07	無	其他	72,385	48.83	無
-	進貨淨額	1,259,227	100.00	-	進貨淨額	849,586	100.00	-	進貨淨額	148,229	100.00	-

本公司最近二年度及本年度截至最近期財務報表日止之供應商之變化情形，主係考量分散矽料供應來源以降低營運風險及因應客戶訂單需求影響等因素變化所致。

2. 最近二年度任一年度中曾占銷貨總額百分之十以上之客戶名稱及其銷貨金額與比例，並說明其增減變動原因

單位：新台幣仟元；%

項目	104 年				105 年				106 年度截至前一季止			
	名稱	金額	占全年度銷貨淨額比率 [%]	與發行人之關係	名稱	金額	占全年度銷貨淨額比率 [%]	與發行人之關係	名稱	金額	占當年度截至前一季止銷貨淨額比率 [%]	與發行人之關係
1	F 公司	370,168	23.50	無	C 公司	415,273	30.29	無	C 公司	37,749	16.69	無
2	C 公司	304,642	19.34	無	E 公司	246,606	17.99	無	G 公司	18,803	8.31	無
3	G 公司	298,261	18.94	無	G 公司	237,299	17.31	無	E 公司	199	0.09	無
4	E 公司	270,117	17.15	無	F 公司	135,179	9.86	無	F 公司	0	0.00	無
5	其他	331,933	21.07	無	其他	336,629	24.55	無	其他	169,393	74.91	無
-	銷貨淨額	1,575,121	100.00	-	銷貨淨額	1,370,986	100.00	-	銷貨淨額	226,144	100.00	-

最近二年度及本年度截至最近期財務報表日止之客戶變化情形，主係客戶採購策略及業績變化，使得公司隨產業趨勢變化，亦機動調整銷售策略。

(五)最近二年度生產量值

單位：仟片，新台幣仟元

生產量值 主要產品	年度	104 年度			105 年度		
		產能	產量	產值	產能	產量	產值
太陽能多晶矽晶片		78,080	60,345	1,952,784	78,080	50,981	1,475,484
合計		78,080	60,345	1,952,784	78,080	50,981	1,475,484

(六)最近二年度銷售量值

單位：仟片，新台幣仟元，公斤

銷售量值 主要產品	年度	104 年度				105 年度			
		內銷		外銷		內銷		外銷	
		量	值	量	值	量	值	量	值
太陽能多晶矽晶片		58,104	1,512,354	2,120	61,950	47,133	1,212,694	3,740	115,980
其他		0	0	1	817	52	27,154	27	15,158
合計		-	1,512,354	-	62,767	47,185	1,239,848	3,767	131,138

三、從業員工最近二年度及截至年報刊印日止之資料

單位：人

年度		104 年度	105 年度	當年度截至 106 年 3 月 31 日
員 工 人 數	經理人	26	26	26
	一般職員	84	68	71
	生產線員工	217	184	163
	合計	327	278	260
平均年齡(歲)		32 歲	32 歲	32 歲
平均服務年資(年)		3.47 年	4.36 年	4.28 年
學 歷 分 佈 比 例	博 士	1%	1%	1%
	碩 士	13%	13%	13%
	大 學	50%	46%	47%
	專 科	16%	12%	12%
	高 中	20%	28%	27%

註：此處之經理人，係指本公司課級以上之主管。

四、環保支出資訊

- (一)最近年度及截至年報刊印日止，因污染環境所受損失及處分之總額：無。
- (二)未來因應對策(包括改善措施)及可能之支出(包括未採取因應對策可能發生損失、處分及賠償之估計金額，如無法合理估計者，應說明其無法合理估計之事實)：

本公司自營運以來截至年報刊印日止，並無環境污染之情形發生。目前工廠產製過程中所產生之廢水及廢氣皆經由汙染防制設備處理後排放，事業廢棄物則委託主管機關核可之清除處理機構清理。

五、勞資關係

- (一)公司各項員工福利措施、進修、訓練、退休制度與其實施情況，以及勞資間之協議與各項員工權益維護措施情形

1. 員工福利措施

- (1) 公司依法提供全民健康保險、勞工保險、提撥退休金準備、提撥積欠工資墊償基金及提供職業災害保險。
- (2) 公司員工均依職工福利金條例加入職工福利委員會，該委員會負責辦理各項員工福利作業事宜，並依規定就創業資本額、每月營業額、員工薪資及下腳變賣等依比例金額提撥福利金。
- (3) 公司員工另享有向人壽保險公司之投保團體保險；包含壽險、意外險及癌症醫療等保險，讓同仁享有周全的醫療保險，其費用由公司負擔。

- (4) 新進同仁到職當年度即依政府機關行事曆之連續假日，給予優於法令規定之休假天數。
- (5) 定期舉行慶生會、部門聚餐等活動及不定期的員工團體活動，以凝聚員工之間的情感及和諧，以提高工作之士氣。
- (6) 公司每年度決算如有盈餘時，依本公司章程分派紅利給員工。

2. 員工進修及訓練情形

在達能從新進員工到職開始，會針對不同領域的員工給予不同職能及其業務需求，規劃專業技術訓練，期能藉此強化員工職能，有效地提升企業經營績效及競爭力。並透過辦理專業課程、技術研討會等，增進員工的專業知識；並提供線上學習系統展開全方位的培育計劃，協助員工提升個人能力及素質。

達能科技提供訓練規劃如下：

- (1) 新進人員訓練：分為新進人員導入、職務專業基礎訓練二階段，促使新進員工認知公司經營理念與企業文化；藉由個別指導、線上學習及測驗方式，加速習得職務所需技能。
- (2) 專業職能提升：針對各領域所需之專業職能，除了透過公司內部訓練體系，並結合外部學術研討會、顧問公司開辦之專業課程…等訓練管道，提升員工專業知識、技能。
- (3) 管理才能訓練：為培育主管階層的管理才能，每年規劃一系列符合各階層主管訓練課程，其中包括：管理實務、企業經營管理、領導才能…等主管訓練，並吸取外部機構的管理趨勢，帶領團隊達成組織賦予的目標。
- (4) 訓練補助：為配合員工各類職能所需，強化員工專業職能，提供外部訓練課程補助，以提升組織的競爭力。
- (5) 自我啟發：公司自行開發教育訓練系統，員工透過數位學習(e-Learning)方式及實際課程的參與，展開工作領域以外之知識學習，達到自我能力提昇及具廣度、深度的學習效果。

105年度教育訓練各項課程執行結果如下：

課程類別	班次數	總人次	總時數	總費用(NT\$元)
新進人員訓練	28	72	288	110,600
通識訓練	37	371	450	
專業訓練	76	600	830	
管理才能	6	134	134	
自我啟發	50	66	474	
總計	197	1,243	2,176	

3. 退休制度與其實施情形

公司依勞動基準法之規定，每月均會提撥員工每月薪資百分之六作為員工退休金，符合相關法令之規定。

4. 勞資協議之情形

公司向來注重人性化管理，秉持勞資一體共存共榮之觀念，故於勞資問題之溝通

上採彈性且多面向方式處理，因此公司勞資關係一向保持和諧良好。

5. 各項員工權益維護措施

本公司訂有完善之規章及制度，載明各項管理辦法，內容明訂員工權利義務及福利項目，並定期檢討員工福利內容，以維護員工權益。

(二)最近年度及截至年報刊印日止，公司因勞資糾紛所遭受損失，並揭露目前及未來可能發生之估計金額與因應措施，如無法合理估計者，應說明無法合理估計之事實：無。

六、重要契約

契約性質	當事人	契約起訖日期	主要內容	限制條款
租賃契約	泛亞科技(股)公司	97.02.15~112.06.30	廠房用地租賃	無
租賃契約	泛亞科技(股)公司	99.01.20~114.06.30	廠房用地租賃	無
租賃契約	泛亞科技(股)公司	99.12.27~115.05.31	廠房用地租賃	無
工程合約	峯典科技開發股份有限公司	100.01.10~至工程完成 驗收	晶圓三廠土建新 建工程及一般機 電空調系統工程	無
供貨合約	OCI Company Ltd.	100.03.15~112.12.31	多晶矽原料採購 合約	至112年止總 採購量值需達 128,800,000 美元

陸、財務概況

一、最近五年度簡明資產負債表及綜合損益表

(一) 簡明資產負債表-我國財務會計準則

單位：新台幣仟元

項目	年度	最近五年度財務資料 (註 1)				
		101 年度	102 年度	103 年度	104 年度	105 年度
流動資產		1,402,480	不適用	不適用	不適用	不適用
基金及投資		173,701				
固定資產		4,559,880				
無形資產		—				
其他資產		342,613				
資產總額		6,478,674				
流動負債	分配前	1,393,109				
	分配後	1,393,109				
長期負債		1,078,981				
其他負債		5,663				
負債總額	分配前	2,477,753				
	分配後	2,477,753				
股本		2,036,733				
預收股本		—				
資本公積		2,744,683				
保留盈餘	分配前	(780,294)				
	分配後	(780,294)				
金融商品未實現損益		—				
累積換算調整數		(201)				
未認列為退休金成本 之淨損失		—				
股東權益 總額	分配前	4,000,921				
	分配後	4,000,921				

註 1：最近五年度財務資料業經會計師查核簽證。

(二) 簡明資產負債表-國際財務報導準則

單位：新台幣仟元

年 度 項 目	最近五年度財務資料(註1)					當年度截至 106年3月31日 財務資料(註2)	
	101年	102年	103年	104年	105年		
流動資產	1,390,865	862,605	1,369,168	1,246,962	1,132,731	1,119,402	
不動產、廠房及設備	4,327,235	3,960,322	3,602,486	3,241,820	2,711,662	2,574,409	
無形資產	0	0	0	0	0	0	
其他資產	760,646	1,077,524	555,133	347,760	68,774	61,166	
資產總額	6,478,746	5,900,451	5,526,787	4,836,542	3,913,167	3,754,977	
流動負債	分配前	1,393,532	985,605	390,589	367,507	192,748	215,992
	分配後	1,393,532	985,605	390,589	367,507	尚未分配	尚未分配
非流動負債	1,084,644	646,501	128,070	62,705	47,733	59,110	
負債總額	分配前	2,478,176	1,632,106	518,659	430,212	240,481	275,102
	分配後	2,478,176	1,632,106	518,659	430,212	尚未分配	尚未分配
歸屬於母公司業主之 權益	4,000,570	4,268,345	5,008,128	4,406,330	3,672,686	3,479,875	
股本	2,036,733	2,648,233	3,496,758	3,496,268	3,496,268	3,496,268	
資本公積	2,744,683	2,253,805	2,050,412	1,513,900	910,062	910,063	
保留 盈餘	分配前	(780,645)	(624,731)	(537,100)	(603,838)	(733,644)	(926,456)
	分配後	(780,645)	(624,731)	(537,100)	(603,838)	尚未分配	尚未分配
其他權益	(201)	(8,962)	(1,942)	0	0	0	
庫藏股票	0	0	0	0	0	0	
非控制權益	0	0	0	0	0	0	
權益 總額	分配前	4,000,570	4,268,345	5,008,128	4,406,330	3,672,686	3,479,875
	分配後	4,000,570	4,268,345	5,008,128	4,406,330	尚未分配	尚未分配

註1：最近五年度財務資料為經會計師查核簽證。

註2：經會計師核閱。

(三) 簡明損益表-我國財務會計準則

單位：新台幣仟元

項目	年度	最近五年度財務資料 (註 1)				
		101 年度	102 年度	103 年度	104 年度	105 年度
營業收入		902,783				
營業毛 (損) 利		(736,280)				
營業 (損) 益		(825,206)				
營業外收入及利益		23,253				
營業外費用及損失		(86,144)				
繼續營業部門稅前(損)益		(888,097)				
繼續營業部門(損)益		(759,906)	不適用	不適用	不適用	不適用
停業部門(損)益		—				
非常 (損) 益		—				
會計原則變動之累積影響數		—				
本期 (損) 益		(759,906)				
每股盈 (虧) 餘 (元)		(3.73)				

註 1：最近五年度財務資料業經會計師查核簽證。

(四) 簡明綜合損益表-國際財務報導準則

單位：新台幣仟元

項 目	最近五年度財務資料(註1)					當年度截至 106年3月31日 財務資料(註2)
	101年	102年	103年	104年	105年	
營業收入	902,783	1,011,473	1,853,771	1,575,121	1,370,986	226,144
營業毛利	(732,611)	(584,261)	(398,002)	(454,774)	(455,687)	(167,949)
營業損益	(819,635)	(667,125)	(484,143)	(532,787)	(534,127)	(185,167)
營業外收入及支出	(62,891)	(73,079)	4,579	7,936	4,416	(7,283)
稅前淨利	(882,526)	(740,204)	(479,564)	(524,851)	(529,711)	(192,450)
繼續營業單位 本期淨利	(755,282)	(624,268)	(537,100)	(603,838)	(733,644)	(192,812)
停業單位損失	0	0	0	0	0	0
本期淨利(損)	(755,282)	(624,268)	(537,100)	(603,838)	(733,644)	(192,812)
本期其他綜合損益 (稅後淨額)	(201)	(211)	0	0	0	0
本期綜合損益總額	(755,483)	(624,479)	(537,100)	(603,838)	(733,644)	(192,812)
淨利歸屬於 母公司業主	0	0	0	0	0	0
淨利歸屬於非控制 權益	0	0	0	0	0	0
綜合損益總額歸屬 於母公司業主	0	0	0	0	0	0
綜合損益總額歸屬 於非控制權益	0	0	0	0	0	0
每股盈餘	(3.71)	(2.41)	(1.55)	(1.73)	(2.10)	(0.55)

註1：最近五年度財務資料為經會計師查核簽證

註2：經會計師核閱。

(五) 最近五年度簽證會計師之姓名及其查核意見

1. 最近五年度簽證會計師姓名及查核意見

年度	簽證會計師	所屬單位名稱	查核意見
101年度	賴宗義、林鈞堯	資誠聯合會計師事務所	修正式無保留意見
102年度	賴宗義、林鈞堯	資誠聯合會計師事務所	修正式無保留意見
103年度	李秀玲、林鈞堯	資誠聯合會計師事務所	修正式無保留意見
104年度	李秀玲、支秉鈞	資誠聯合會計師事務所	無保留意見
105年度	李秀玲、支秉鈞	資誠聯合會計師事務所	無保留意見

2. 最近五年度如有更換會計師之情事者，應列示公司、前任及繼任會計師對更換原因之說明：無。

二、最近五年度財務分析

(一)財務比率-我國財務會計準則

年 度 分析項目(註3)		最近五年度財務分析(註1)					
		101年度	102年度	103年度	104年度	105年度	
財務 結構	負債占資產比率(%)	38.24	不適用	不適用	不適用	不適用	
	長期資金占固定資產比率(%)	111.40					
償債 能力	流動比率(%)	100.67					
	速動比率(%)	90.11					
	利息保障倍數	(註2)					
經營 能力	應收款項週轉率(次)	10.52					
	平均收現日數	35					
	存貨週轉率(次)	17.42					
	平均銷貨日數	21					
	應付款項週轉率(次)	25.77					
	固定資產週轉率(次)	0.20					
	總資產週轉率(次)	0.14					
獲利 能力	資產報酬率(%)	(9.90)					
	股東權益報酬率(%)	(17.31)					
	占實收資本 比率%	營業利益					(40.52)
		稅前純益					(43.60)
	純益率(%)	(84.17)					
	每股盈餘(元)	(3.73)					
現金 流量 (%)	現金流量比率	(註2)					
	現金流量允當比率	11.89					
	現金再投資比率	(註2)					
槓桿度	營運槓桿度	0.41					
	財務槓桿度	0.93					

註1：最近五年度財務資料業經會計師查核簽證。

註2：相關比率為負值，故不適用。

註3：財務比率設算公式如下所示：

1. 財務結構

(1) 負債占資產比率 = 負債總額 / 資產總額。

(2) 長期資金占固定資產比率 = (股東權益淨額 + 長期負債) / 固定資產淨額。

2. 償債能力

(1) 流動比率 = 流動資產 / 流動負債。

(2) 速動比率 = (流動資產 - 存貨 - 預付費用) / 流動負債。

(3) 利息保障倍數 = 所得稅及利息費用前純益 / 本期利息支出。

3. 經營能力

(1) 應收款項(包括應收帳款與因營業而產生之應收票據)週轉率 = 銷貨淨額 / 各期平均應收款項(包括應收帳款與因營業而產生之應收票據)餘額。

(2) 平均收現日數 = 365 / 應收款項週轉率。

(3) 存貨週轉率 = 銷貨成本 / 平均存貨額。

(4) 應付款項(包括應付帳款與因營業而產生之應付票據)週轉率 = 銷貨成本 / 各期平均應付款項(包括應付帳款與因營業而產生之應付票據)餘額。

(5) 平均銷貨日數 = 365 / 存貨週轉率。

(6) 固定資產週轉率 = 銷貨淨額 / 固定資產淨額。

(7) 總資產週轉率 = 銷貨淨額 / 資產總額。

4. 獲利能力

(1) 資產報酬率 = [稅後損益 + 利息費用 × (1 - 稅率)] / 平均資產總額。

(2) 股東權益報酬率 = 稅後損益 / 平均股東權益淨額。

(3) 純益率 = 稅後損益 / 銷貨淨額。

(4) 每股盈餘 = (稅後淨利 - 特別股股利) / 加權平均已發行股數。

5. 現金流量

(1) 現金流量比率 = 營業活動淨現金流量 / 流動負債。

(2) 淨現金流量允當比率 = 最近五年度營業活動淨現金流量 / 最近五年度(資本支出 + 存貨增加額 + 現金股利)。

(3) 現金再投資比率 = (營業活動淨現金流量 - 現金股利) / (固定資產毛額 + 長期投資 + 其他資產 + 營運資金)。

6. 槓桿度

(1) 營運槓桿度 = (營業收入淨額 - 變動營業成本及費用) / 營業利益。

(2) 財務槓桿度 = 營業利益 / (營業利益 - 利息費用)。

(二)財務比率變動原因

1. 財務結構

長期資金占固定資產比率下降，主係因 101 年度獲利衰退及逐期償還銀行之中長期借款，以致股東權益及長期負債減少。

2. 償債能力

主係因現金及約當現金減少，100 年度辦理現金增資，支應資本支出及中長期還款，故至 101 年底現金及約當現金相較 100 年底減少，致使流動比率及速動比率下降。

3. 經營能力：

主係 101 年度產業需求大幅滑落，資本支出未如預期產生效益，致使經營能力較 100 年度下滑。

4. 獲利能力

由於 101 年度產業需求滑落，矽晶圓價格大幅下跌，致使獲利較 100 年度衰退。

5. 槓桿度：

營運槓桿度上升，主要係 101 年度產業需求大幅滑落，本公司採取選擇性接單方式因應市況，以降低損失所致。

(三)財務比率-國際財務報導準則

分析項目 (註4)		最近五年度財務分析 (註1)					當年度截至 106年03月31日 (註2)
		101年	102年	103年	104年	105年	
財務 結構 (%)	負債占資產比率	38.25	27.66	9.38	8.90	6.15	7.33
	長期資金占不動產、廠房及設備比率	117.52	124.10	142.57	137.86	137.20	137.47
償債 能力 (%)	流動比率	99.81	87.52	350.54	339.30	587.67	518.26
	速動比率	89.25	71.70	296.80	289.42	492.74	448.72
	利息保障倍數	(註3)	(註3)	(註3)	(註3)	(註3)	(註3)
經營 能力	應收款項週轉率 (次)	10.52	13.03	11.39	9.04	12.17	13.13
	平均收現日數	35	28	32	40	30	28
	存貨週轉率 (次)	17.38	15.91	14.69	11.21	11.83	12.98
	平均銷貨日數	21	23	25	33	31	29
	應付款項週轉率 (次)	25.71	23.25	14.65	10.50	13.08	16.44
	不動產、廠房及設備週轉率 (次)	0.21	0.24	0.51	0.49	0.51	0.35
	總資產週轉率 (次)	0.13	0.16	0.32	0.30	0.31	0.24
獲利 能力	資產報酬率 (%)	(9.83)	(9.56)	(9.12)	(11.59)	(16.74)	(5.02)
	權益報酬率 (%)	(17.21)	(15.10)	(11.58)	(12.83)	(18.16)	(5.39)
	稅前純益占實收資本額比率 (%)	(44.33)	(27.95)	(13.71)	(15.01)	(15.15)	(5.50)
	純益率 (%)	(83.66)	(61.72)	(28.97)	(38.34)	(53.51)	(85.26)
	每股盈餘 (元)	(3.71)	(2.41)	(1.55)	(1.73)	(2.10)	(0.55)
現金 流量	現金流量比率 (%)	(註3)	(註3)	4.95	24.78	23.09	1.65
	現金流量允當比率 (%)	11.21	14.07	15.05	3.35	12.99	24.13
	現金再投資比率 (%)	(註3)	(註3)	0.27	1.27	0.64	0.05
槓桿度	營運槓桿度	0.41	0.20	(0.17)	(0.05)	(0.07)	0.23
	財務槓桿度	0.92	0.94	0.96	0.99	1.00	1.00

註1：最近五年度財務資料為經會計師查核簽證

註2：經會計師核閱。

註3：相關比例為負數，故不適用

註4：財務比率設算公式如下所示：

1. 財務結構

- (1) 負債占資產比率 = 負債總額 / 資產總額。
- (2) 長期資金占不動產、廠房及設備比率 = (權益總額 + 非流動負債) / 不動產、廠房及設備淨額。

2. 償債能力

- (1) 流動比率 = 流動資產 / 流動負債。
- (2) 速動比率 = (流動資產 - 存貨 - 預付費用) / 流動負債。
- (3) 利息保障倍數 = 所得稅及利息費用前純益 / 本期利息支出。

3. 經營能力

- (1) 應收款項(包括應收帳款與因營業而產生之應收票據)週轉率 = 銷貨淨額 / 各期平均應收款項(包括應收帳款與因營業而產生之應收票據)餘額。
- (2) 平均收現日數 = 365 / 應收款項週轉率。
- (3) 存貨週轉率 = 銷貨成本 / 平均存貨額。
- (4) 應付款項(包括應付帳款與因營業而產生之應付票據)週轉率 = 銷貨成本 / 各期平均應付款項(包括應付帳款與因營業而產生之應付票據)餘額。
- (5) 平均銷貨日數 = 365 / 存貨週轉率。
- (6) 不動產、廠房及設備週轉率 = 銷貨淨額 / 平均不動產、廠房及設備淨額。
- (7) 總資產週轉率 = 銷貨淨額 / 平均資產總額。

4. 獲利能力

- (1) 資產報酬率 = [稅後損益 + 利息費用 × (1 - 稅率)] / 平均資產總額。
- (2) 權益報酬率 = 稅後損益 / 平均權益總額。
- (3) 純益率 = 稅後損益 / 銷貨淨額。
- (4) 每股盈餘 = (歸屬於母公司業主之損益 - 特別股股利) / 加權平均已發行股數。

5. 現金流量

- (1) 現金流量比率 = 營業活動淨現金流量 / 流動負債。
- (2) 淨現金流量允當比率 = 最近五年度營業活動淨現金流量 / 最近五年度(資本支出 + 存貨增加額 + 現金股利)。
- (3) 現金再投資比率 = (營業活動淨現金流量 - 現金股利) / (不動產、廠房及設備毛額 + 長期投資 + 其他非流動資產 + 營運資金)。

6. 槓桿度：

- (1) 營運槓桿度 = (營業收入淨額 - 變動營業成本及費用) / 營業利益。
- (2) 財務槓桿度 = 營業利益 / (營業利益 - 利息費用)。

(四)財務比率變動原因：

1. 財務結構：

105 年度在營運活動之現金持續流入下，提前償還部分中長期銀行借款及降低期末庫存，因而負債比率下降。

2. 償債能力：

105 年度因提前償還部分一年內到期之中期銀行借款，致流動比率及速動比率上升。

3. 經營能力：

105 年期末應收帳款為新台幣 71 百萬元，存貨為新台幣 138 百萬元，分別較去年同期下降 49%及 19%。在營運活動之淨現金持續流入下，整體經營指標均維持在穩健之狀態下。

4. 獲利能力：

105 年度下半年因太陽能產業之市況急轉直下，整體供應鏈需求急凍，產品價格大幅滑落，致使獲利能力較 104 年下滑。

5. 現金流量：

受到 105 年度下半年產品價格大幅滑落之影響，致使 105 年度來自營業活動淨現金流量較 104 年度減少，因而現金流量比率及現金再投資比率下降；另外，為了因應太陽能產業之市況變化，在降低資本支出之影響下，105 年度之現金流量允當比率因而上升。

6. 槓桿率：

105 年度因下半年產品價格大幅下滑，致使獲利較 104 年度下滑，營運槓桿度因而下降。

三、最近年度財務報告之審計委員會查核報告：請參閱第年報 85 頁。

四、最近年度財務報告：請參閱年報第 86 頁～第 136 頁。

五、最近年度經會計師查核簽證之公司個體財務報告：不適用。

六、公司及其關係企業最近年度及截至年報刊印日止，如有發生財務週轉困難情事，應列明其對本公司財務狀況之影響：本公司並無關係企業且 105 年度及截至年報刊印日止，並無發生財務週轉困難之情事。

柒、財務狀況及財務績效之檢討分析與風險事項

一、財務狀況

財務狀況比較分析表

單位：新台幣仟元

項目	年度	105 年度	104 年度	差異	
				金額	%
流動資產		1,132,731	1,246,962	(114,231)	-9%
採權益法之投資		0	0	0	0%
固定資產		2,711,662	3,241,820	(530,158)	-16%
其他資產		68,774	347,760	(278,986)	-80%
資產總額		3,913,167	4,836,542	(923,375)	-19%
流動負債		192,748	367,507	(174,759)	-48%
長期負債		42,917	58,325	(15,408)	-26%
其他負債		4,816	4,380	436	10%
負債總額		240,481	430,212	(189,731)	-44%
股本		3,496,268	3,496,268	0	0%
資本公積		910,062	1,513,900	(603,838)	-40%
保留盈餘		(733,644)	(603,838)	(129,806)	21%
其他權益		0	0	0	0%
股東權益總額		3,672,686	4,406,330	(733,644)	-17%
<p>增減比例變動分析說明：</p> <ol style="list-style-type: none"> 1. 固定資產：主係因逐年提列折舊，固定資產帳面價值隨之降低。 2. 其他資產：主係因預付購料款減少，及遞延所得稅資產評估其可能實現金額，予以部份轉列所得稅費用所致。 3. 長期負債：主係因提前償還部份中期銀行借款所致。 4. 資本公積：主係以資本公積彌補 104 年度虧損，致使資本公積隨之減少。 5. 保留盈餘：係因 105 年度虧損所致。 					

二、財務績效

(一)財務績效比較

財務績效比較分析表

單位：新台幣仟元

項目 \ 年度	105 年度	104 年度	增減金額	變動比率 (%)
營業收入	1,370,986	1,575,121	(204,135)	-13%
營業成本	(1,826,673)	(2,029,895)	203,222	-10%
營業毛利	(455,687)	(454,774)	(913)	0%
營業費用	(78,440)	(78,013)	(427)	1%
營業損益	(534,127)	(532,787)	(1,340)	0%
本期稅前損益	(529,711)	(524,851)	(4,860)	1%
所得稅(費用)利益	(203,933)	(78,987)	(124,946)	158%
本期稅後損益	(733,644)	(603,838)	(129,806)	21%

增減比例變動分析說明：

- 營業收入：105 年度營收因下半年太陽能產業之市況急轉直下，產品價格大幅滑落而受影響。
- 營業成本：105 年度因產品之原物料及製造成本持續降低，因此營業成本亦隨之下降。
- 所得稅(費用)利益：依遞延所得稅資產之可能實現金額評估結果，部份遞延所得稅資產予以轉列 105 年之所得稅費用。

(二)預期銷售數量與其依據

單位：仟片

產品別	預期銷售數量
多晶矽太陽能晶片	56,043

本公司 106 年度之預期銷售數量係根據客戶需求狀況與市場趨勢，同時考量供應鏈價格變化，並依本公司之產能運用規劃而訂定之銷售數量目標。

(三)對公司未來財務業務之可能影響及因應計畫

若產業需求不明，致價格下跌使獲利能力下降而產生損失，公司將透過成本及費用控管，並積極提升產品品質與生產效能，增加產品競爭力以減少市場狀況對財務與業務之不利影響。

三、現金流量

(一)最近年度現金流量變動分析

項目 \ 年度	105 年度	104 年度	增 (減) 比例
現金流量比率	23.09%	24.78%	-6.82%
現金流量允當比率	12.99%	3.35%	287.76%
現金再投資比率	0.64%	1.27%	-49.61%
現金流量比率：受到 105 年度下半年產品價格大幅滑落之影響，致使 105 年度來自營業活動淨現金流量較 104 年度減少，因而現金流量比率下降。			
現金流量允當比率：因應太陽能產業之市況變化，在降低資本支出之影響下，105 年度之現金流量允當比率因而上升。			
現金再投資比率：受到 105 年度下半年產品價格大幅滑落之影響，致使 105 年度來自營業活動淨現金流量較 104 年度減少，因而現金再投資比率下降			

(二)流動性不足之改善計畫：不適用。

(三)未來一年現金流動性分析：

單位：新台幣仟元

期初 現金餘額	全年因營業活 動淨現金流量	全年因投資及 融資活動淨現 金流量	現金 剩餘(不足) 數額	現金不足額之補救措施	
				投資計畫	融資計畫
876,291	55,805	(76,951)	855,145	—	—
現金流量變動情形分析：					
1. 未來一年現金流動性分析					
(1)營業活動：依據市場需求狀況與發展趨勢、客戶營運概況及預期接單情形與整體成本與費用之估計，預計 106 年度來自營業活動之現金流入為 55,805 仟元。					
(2)投資活動：依 106 年度整體營運計畫，預計相關之投資支出為 156,950 仟元。					
(3)融資活動：依 106 年度整體營運計畫，預計融資活動將流入 79,999 仟元。					
2. 預計現金不足額之補救措施及流動性分析：無。					

四、最近年度重大資本支出對財務業務之影響：

(一)最近年度重大資本支出：無。

(二)對財務業務之影響：無。

五、最近年度轉投資政策、其獲利或虧損之主要原因、改善計畫及未來一年投資計畫：

(一)最近年度轉投資政策、其獲利或虧損之主要原因、改善計畫：無。

(二)未來一年投資計畫：本公司於 106/4/11 董事會決議通過投資生物晶片及系統公司案。已於 106/4/28 完成投資作業。

六、風險事項分析及評估

(一)利率、匯率變動及通貨膨脹情形對公司損益之影響及未來因應措施

1. 利率變動

(1)對公司損益之影響

本公司105年度之利息費用為1,626仟元，利息收入為5,039仟元，佔營業收入淨額之比率分別為0.12%及0.37%，利率之變動對本公司損益之影響尚屬有限。

(2)未來因應措施

本公司定期評估銀行借款利率，並與銀行間保持良好關係，以取得較優惠利率，降低利息支出。

2. 匯率變動

(1)對公司損益之影響

本公司105年度之兌換損失為3,221仟元，其佔營業收入淨額之比率為0.23%，匯率變動對本公司損益之影響尚屬有限。

(2)未來因應措施

本公司銷貨及部份進貨係以外幣往來為主，為有效降低匯率變動對營收及獲利之影響，除適度保留銷貨收入之外幣部位以支應外幣採購支出，進而達到自然避險功能外，另亦將持續觀察總體經濟情勢對於匯率之影響，以採取必要之避險措施，減緩匯率波動對公司營收及獲利之影響。

3. 通貨膨脹

(1)對公司損益之影響

本公司與供應商及客戶均維持良好合作關係，並隨時注意市場原物料價格波動變化，故對本公司損益尚無產生重大影響之情形。

(2)未來因應措施

本公司目前尚無因通貨膨脹而產生立即影響，惟仍將密切注意原物料價格變動情形，以降低對本公司營運之影響風險。

(二)從事高風險、高槓桿投資、資金貸與他人、背書保證及衍生性商品交易之政策、獲利或虧損之主要原因及未來因應措施

1. 本公司專注本業，並無從事高風險、高槓桿投資之情事。

2. 本公司最近年度並無資金貸與他人、背書保證及衍生性商品交易之情事，未來若因業務需求或視市場變化考量風險規避時，將依本公司「資金貸與他人作業程序」、「背書保證作業程序」、「取得或處分資產處理程序」辦理，並依規定且正確公告相關資訊。

(三)未來研發計畫及預計投入之研發費用

1. 未來研發計畫

計畫項目	內容說明
提升晶片的光電轉換效率	評估及引進全新的材料，改變晶片表面性質，再藉由上下游技術合作，找出最佳的製程條件及組合，可望進一步提升電池的轉換效率。
新世代的切割技術	評估全新的切割技術，減少切割材料的耗用，藉以達成降低製造成本及提高產能的目的。
優化製程以降低矽料耗損	藉由切片製程的優化，搭配客戶端的量產驗證，減少矽料於切割過程的耗損，並進一步降低製造成本。
新的切割廢漿料回收技術	評估引進新的廢漿料回收技術，藉以減少廢棄物的產生，達到友善環境、保護地球的目的。

2. 預計投入之研發費用

研發能力是公司未來的關鍵競爭要素，104 年度及 105 年度公司投入之研發費用佔營業額比重分別約為 1.11%及 1.13%，未來公司仍將本著身為科技事業之使命，每年投入一定水準之研發費用，用以開發新產品、培育研發人才、持續提升產品競爭力，預估 106 年將投入約新台幣 14,794 仟元的研發費用。

(四) 國內外重要政策及法律變動對公司財務業務之影響及因應措施

公司所處產業為低污染之綠色能源產業，在多數國家皆為受鼓勵之產業，並未受特殊法令管制，惟各國政府之獎勵政策，有助於產業的蓬勃發展。

另本公司除遵循國內外相關法令規定外，亦隨時留意國內外重要政策及法律變動相關情形，截至年報刊印日止，除各國仍依計劃調整其太陽能補貼政策，美國、歐洲與中國大陸間之太陽能貿易保護政策爭議外，尚無因其他國內外政策及法律變動，對公司財務及業務會造成重大影響之情事。

(五) 科技改變及產業變化對公司財務業務之影響及因應措施

本公司隨時注意產業相關技術發展變化之趨勢，並視情形指派專人或專案小組評估研究對於公司未來發展及財務業務有重大影響性之產業技術發展及必要之因應措施。最近年度及截至年報刊印日止，無重要科技改變致對本公司財務業務有重大影響之情事。

(六) 企業形象改變對企業危機管理之影響及因應措施

本公司自成立以來，即秉持誠信經營的原則，對公司形象更是重視，故本公司目前並無企業形象改變而造成企業危機管理之情事。

(七) 進行併購之預期效益、可能風險及因應措施

本公司最近年度及截至年報刊印日止，並未有購併之計劃，將來若有購併計劃時，亦將秉持審慎評估之態度，充分考量購併之綜效，以確保股東之權益。

(八) 擴充廠房之預期效益、可能風險及因應措施

本公司目前多晶矽晶片之生產產能約 330MW，相對於國內外大廠，規模仍屬小型，為達經濟規模及滿足下游客戶訂單需求，故本公司乃於 100 年著手興建三廠，將總產能目標提昇至 550MW，並透過產能的擴增以達到降低單位生產成本並分散客源之策略。惟考量市場目前狀況及可能之變動，目前仍暫緩新廠裝機進度，並積極調整營運結構，加強管

理並提升效能，將依市況調整三廠產能到位時程。

(九)進貨或銷貨集中所面臨之風險及因應措施

在進貨方面，本公司採購部門自 98 年起，矽料的採購已分散向主要大廠採購，且目前市場矽料供過於求，矽料供應已無集中難以取得之風險，公司並於 100 年 3 月與韓商 OCI 簽訂長期供貨合約，確保主要料源供應以滿足生產需求。

105 年度營業收入淨額佔 5%以上之客戶營收合計約佔 83.37%，分別由 5 大客戶組成，最大客戶佔有率約 30.29%。105 年度前十大客戶之營收組成占總營收 96.00%，其個別營收佔比分別為 1.17%至 30.29%之間。因本公司目前生產規模相對於國內外同業及下游太陽能電池廠商仍算不大，現階段產能配置以供應主要客戶之訂單需求為優先考量，惟本公司積極拓展新客戶，且主要銷貨客戶均為國內外知名太陽能電池廠，因此客戶組合相對穩健，故本公司未來在持續拓展業務及新增客戶下，應能更有效降低銷貨集中之風險。

(十)董事、監察人或持股超過百分之十之大股東，股權之大量移轉或更換對公司之影響、風險及因應措施：本公司最近年度及截至年報刊印日止，尚無此情事。

(十一)經營權之改變對公司之影響、風險及因應措施

本公司經營階層專注公司經營，公司團隊及員工認同公司發展方向，願意持有公司股票與公司共同成長，故本公司尚不致有股權大量移轉或更換情形，致經營權產生變動，進而對公司產生影響及增加風險之情事。

(十二)訴訟或非訟事件，應列明公司及公司董事、監察人、總經理、實質負責人、持股比例超過百分之十之大股東及從屬公司已判決確定或目前尚在繫屬中之重大訴訟、非訟或行政爭訟事件，其結果可能對股東權益或證券價格有重大影響者，應揭露其系爭事實、標的金額、訴訟開始日期、主要涉案當事人及截至年報刊印日止之處理情形：

案號	標的金額	訴訟開始日期	主要涉案當事人	系爭事實及處理情形
新竹地方法院 105 年度建字 第 50 號	新台幣 18,284,065	105.08.03~	本公司	本公司三廠機電空調系統工程尚未完工驗收，依約尚無給付工程尾款義務，對造峯典科技開發股份有限公司向新竹地院起訴請求給付部分工程尾款，本案目前尚於新竹地方法院審理中，其結果對本公司營運無重大影響。

(十三)其他重要風險及因應措施：無。

七、其他重要事項：

(一)不動產、廠房及設備折舊方法及年限

1. 不動產、廠房及設備係以取得成本為入帳基礎，並將購建期間之有關利息資本化。
2. 後續成本只有在與該項目有關之未來經濟效益很有可能流入本公司，且該項目之成本能可靠衡量時，才包括在資產之帳面金額或認列為一項單獨資產。被重置部分之帳面金額應除列。所有其他維修費用於發生時認列為當期損益。

3. 不動產、廠房及設備之後續衡量採成本模式，除土地不提折舊外，其他按估計耐用年限以直線法計提折舊。不動產、廠房及設備各項組成若屬重大，則單獨提列折舊。
4. 本公司於每一財務年度結束日對各項資產之殘值、耐用年限及折舊方法進行檢視，若殘值及耐用年限之預期值與先前之估計不同時，或資產所含之未來經濟效益之預期消耗型態已有重大變動，則自變動發生日起依國際會計準則第8號「會計政策、會計估計變動及錯誤」之會計估計變動規定處理。

各項資產之耐用年限如下：

房屋及建築	11年～36年
機器設備	4年～11年
辦公設備	4年～6年
運輸設備	4年～6年
租賃資產	7年
雜項資產	6年～8年

(二) 資產負債評價科目提列方式的評估依據及基礎

1. 備抵呆帳

本公司備抵呆帳之提列係依據期末應收票據及應收帳款之帳齡予以分析其帳款收回之可能性，並依本公司備抵呆帳提列管理辦法予以提列適當之備抵呆帳。提列比率如下：

逾期帳齡	呆帳損失率
未逾期	0.5%
1-30天	0.5%
31-90天	20%
91-180天	50%
181-270天	80%
271-365天	90%
366天以上	100%

2. 備抵存貨跌價損失

存貨按成本與淨變現價值孰低者衡量，成本按加權平均法計算。製成品及在製品之成本包括原料、直接人工、其他直接成本及生產相關之製造費用（按正常產能分攤），惟不包括借款成本。比較成本與淨變現價值孰低時，採逐項比較法，淨變現價值係指在正常營業過程中之估計售價減除至完工尚須投入之估計成本及相關銷售費用後之餘額。

另依據期末存貨庫齡，評估其呆滯之可能性，並提列備抵存貨呆滯損失，依本公司存貨評價提列管理辦法：對6-12個月、13-18個月內、19-24個月內及25個月以上未有異動之期末存貨分別提列25%、50%、75%及100%之備抵存貨呆滯損失。

捌、特別記載事項

一、關係企業相關資料

(一)本公司無關係企業。

(二)關係企業合併財務報表及關係報告書：無。

二、最近年度及截至年報刊印日止，私募有價證券辦理情形：無。

三、最近年度及截至年報刊印日止，子公司持有或處分本公司股票情形：無。

四、其他必要補充說明事項：無。

五、最近年度及截至年報刊印日止，如發生證券交易法第三十六條第二項第二款所定對股東權益或證券價格有重大影響之事項：無。

審計委員會查核報告書

董事會造具本公司民國 105 年度營業報告書、財務報表及虧損撥補議案等，其中財務報表業經委託資誠聯合會計師事務所李秀玲、支秉鈞會計師查核竣事，並出具查核報告。上述營業報告書、財務報表及虧損撥補議案經本審計委員會查核，認為尚無不符，爰依證券交易法第十四條之四及公司法第二一九條之規定，繕具報告書，謹請 鑒察。

此致

達能科技股份有限公司 106 年股東常會

審計委員會召集人：蔡文精

中 華 民 國 1 0 6 年 2 月 2 3 日

達能科技股份有限公司 公鑒：

查核意見

達能科技股份有限公司民國 105 年及 104 年 12 月 31 日之資產負債表，暨民國 105 年及 104 年 1 月 1 日至 12 月 31 日之綜合損益表、權益變動表、現金流量表，以及財務報表附註(包含重大會計政策彙總)，業經本會計師查核竣事。

依本會計師之意見，上開財務報表在所有重大方面係依照「證券發行人財務報告編製準則」暨金融監督管理委員會認可之國際財務報導準則、國際會計準則、解釋及解釋公告編製，足以允當表達達能科技股份有限公司民國 105 年及 104 年 12 月 31 日之財務狀況，暨民國 105 年及 104 年 1 月 1 日至 12 月 31 日之財務績效及現金流量。

查核意見之基礎

本會計師係依照「會計師查核簽證財務報表規則」及中華民國一般公認審計準則執行查核工作。本會計師於該等準則下之責任將於「會計師查核財務報表之責任」段進一步說明。本會計師所隸屬事務所受獨立性規範之人員已依中華民國會計師職業道德規範，與達能科技股份有限公司保持超然獨立，並履行該規範之其他責任。本會計師相信已取得足夠及適切之查核證據，以作為表示查核意見之基礎。

關鍵查核事項

關鍵查核事項係指依本會計師之專業判斷，對達能科技股份有限公司民國 105 年度財務報表之查核最為重要之事項。該等事項已於查核財務報表整體及形成查核意見之過程中予以因應，本會計師並不對該等事項單獨表示意見。

不動產、廠房及設備之減損評估

事項說明

有關不動產、廠房及設備減損之會計政策，請詳財務報表附註四(九)；不動產、廠房及設備減損評估之會計估計及假設之不確定性，請詳財務報表附註五(二)；會計項目說明請詳財務報表附註六(四)。

資誠聯合會計師事務所 PricewaterhouseCoopers Taiwan
11012 臺北市信義區基隆路一段333號27樓 / 27F, No. 333, Sec. 1, Keelung Rd., Xinyi Dist., Taipei 11012, Taiwan
T: +886 (2) 2729 6666, F: +886 (2) 2729 6686, www.pwc.tw

達能科技股份有限公司截至民國 105 年 12 月 31 日之不動產、廠房及設備金額為新台幣 2,711,662 仟元，占資產總額 69%。因太陽能產業供需失衡，公司面臨艱困競爭環境而呈現持續虧損，管理階層對於廠房及設備是否減損評估係仰賴外部專家對該資產價值作評價，因外部專家對於資產價值的評估涉及包括估價方法選擇、廠房估價及設備市場詢價資料來源參考、估價價格調整因子考量等因素。本會計師認為前述估價方法選擇、資料來源參考及價格調整之決定具有主觀判斷，且其評價結果對財務報表影響重大，故本會計師將不動產、廠房及設備之減損評估列為本年度查核最為重要事項之一。

因應之查核程序

本會計師對不動產、廠房及設備之減損評估已執行之因應程序彙列如下：

1. 評估外部專家之獨立性、客觀性及適任性。
2. 核對財產目錄與管理階層提供予外部專家相關評價資料之一致性。
3. 評估外部專家針對廠房及設備所採用評價方法之合理性。
4. 檢查外部專家針對廠房估價所引用公開可取得資訊之正確性。
5. 評估外部專家所取得設備市場詢價來源之合理性。
6. 評估外部專家對於廠房及設備估價價格調整因子之判斷與邏輯之合理性。

長期購料合約評估

事項說明

有關負債準備之會計政策，請詳財務報表附註四(十四)。如財務報表附註九(二)所述，達能科技股份有限公司與矽原料供應商簽訂總金額為美金 1.288 億元之長期購料合約，因矽晶片及矽原料市場價格波動劇烈，公司於此變動趨勢下，如因執行長期購料合約，考量再投入人力及生產成本等未來不可避免之成本，以預期售價估計所生產產品收入無法收回所投入生產之成本，則需估列可能損失及負債準備。因此合約屬不可撤銷合約且金額重大，又上開預估不可避免成本及售價涉及管理階層主觀判斷且具高度不確定性，故本會計師將長期購料合約評估列為本年度查核最為重要事項之一。

因應之查核程序

本會計師對長期購料合約評估已執行之因應程序彙列如下：

1. 檢查長期購料合約並訪談管理階層，以評估合約執行情形、預計未來矽晶片銷售收入之合理性以及與估計方法之一致性。



2. 取得管理階層所編製負債準備評估表，包含驗證預估售價及使用長期購料合約原料、投入人力及生產成本等假設合理性，進而評估提列負債準備之適足性。
3. 評估管理階層採用不同預估售價及成本之替代假設所執行之敏感度分析，確認管理階層已適當處理負債準備估計不確定性之可能影響。

存貨評價

事項說明

有關存貨評價之會計政策，請詳財務報表附註四(八)；存貨評價之會計估計及假設之不確定性，請詳財務報表附註五(二)；存貨備抵跌價損失之說明，請詳財務報表附註六(三)。

達能科技股份有限公司民國 105 年 12 月 31 日之存貨及備抵跌價損失分別為 169,640 仟元及 31,595 仟元。達能科技股份有限公司為太陽能矽晶片專業製造商，以製造及銷售多晶矽晶片產品為主。因太陽能產業供需失衡，市場價格競爭激烈，矽原料及矽晶片市場價格波動劇烈，故產生存貨跌價損失之風險較高。達能科技股份有限公司存貨評價係按成本與淨變現價值孰低者衡量，對超過特定期間貨齡之存貨進行評估。

因達能科技股份有限公司所處產業之市場快速變遷，且針對存貨評價時所採用之淨變現價值涉及管理階層判斷及估計，具高度估計不確定性，考量達能科技股份有限公司之存貨及其備抵跌價損失對財務報表影響重大，故本會計師將存貨評價列為本年度重要查核事項之一。

因應之查核程序

本會計師對於存貨淨變現價值之衡量及備抵存貨跌價損失提列之適足性評估已執行之因應程序彙列如下：

1. 依會計原則之規定與對營運及產業性質之瞭解，評估其存貨備抵跌價損失所採用提列政策與程序之合理性。
2. 瞭解存貨倉儲管理流程，檢視其年度盤點計畫並參與年度存貨盤點，以評估管理階層控管存貨之有效性。
3. 驗證管理階層用以評價之存貨貨齡報表系統邏輯之適當性，以確認報表資訊與其政策一致。

4. 檢視各項存貨淨變現價格採用估計基礎適當性，並驗證取具資料如存貨市場報價資訊、產品銷售及進貨價格正確性，並重新核算及評估管理階層決定備抵跌價損失之合理性。

管理階層與治理單位對財務報表之責任

管理階層之責任係依照「證券發行人財務報告編製準則」暨金融監督管理委員會認可之國際財務報導準則、國際會計準則、解釋及解釋公告編製允當表達之財務報表，且維持與財務報表編製有關之必要內部控制，以確保財務報表未存有導因於舞弊或錯誤之重大不實表達。

於編製財務報表時，管理階層之責任亦包括評估達能科技股份有限公司繼續經營之能力、相關事項之揭露，以及繼續經營會計基礎之採用，除非管理階層意圖清算達能科技股份有限公司或停止營業，或除清算或停業外別無實際可行之其他方案。

達能科技股份有限公司之治理單位(含審計委員會)負有監督財務報導流程之責任。

會計師查核財務報表之責任

本會計師查核財務報表之目的，係對財務報表整體是否存有導因於舞弊或錯誤之重大不實表達取得合理確信，並出具查核報告。合理確信係高度確信，惟依照中華民國一般公認審計準則執行之查核工作無法保證必能偵出財務報表存有之重大不實表達。不實表達可能導因於錯誤或舞弊。如不實表達之個別金額或彙總數可合理預期將影響財務報表使用者所作之經濟決策，則被認為具有重大性。

本會計師依照中華民國一般公認審計準則查核時，運用專業判斷並保持專業上之懷疑。本會計師亦執行下列工作：

1. 辨認並評估財務報表導因於舞弊或錯誤之重大不實表達風險；對所評估之風險設計及執行適當之因應對策；並取得足夠及適切之查核證據以作為查核意見之基礎。因舞弊可能涉及共謀、偽造、故意遺漏、不實聲明或踰越內部控制，故未偵出導因於舞弊之重大不實表達之風險高於導因於錯誤者。
2. 對與查核攸關之內部控制取得必要之瞭解，以設計當時情況下適當之查核程序，惟其目的非對達能科技股份有限公司內部控制之有效性表示意見。
3. 評估管理階層所採用會計政策之適當性，及其所作會計估計與相關揭露之合理性。

4. 依據所取得之查核證據，對管理階層採用繼續經營會計基礎之適當性，以及使達能科技股份有限公司繼續經營之能力可能產生重大疑慮之事件或情況是否存在重大不確定性，作出結論。本會計師若認為該等事件或情況存在重大不確定性，則須於查核報告中提醒財務報表使用者注意財務報表之相關揭露，或於該等揭露係屬不適當時修正查核意見。本會計師之結論係以截至查核報告日所取得之查核證據為基礎。惟未來事件或情況可能導致達能科技股份有限公司不再具有繼續經營之能力。
5. 評估財務報表（包括相關附註）之整體表達、結構及內容，以及財務報表是否允當表達相關交易及事件。

本會計師與治理單位溝通之事項，包括所規劃之查核範圍及時間，以及重大查核發現（包括於查核過程中所辨認之內部控制顯著缺失）。

本會計師亦向治理單位提供本會計師所隸屬事務所受獨立性規範之人員已遵循中華民國會計師職業道德規範中有關獨立性之聲明，並與治理單位溝通所有可能被認為會影響會計師獨立性之關係及其他事項（包括相關防護措施）。

本會計師從與治理單位溝通之事項中，決定對達能科技股份有限公司民國 105 年度財務報表查核之關鍵查核事項。本會計師於查核報告中敘明該等事項，除非法令不允許公開揭露特定事項，或在極罕見情況下，本會計師決定不於查核報告中溝通特定事項，因可合理預期此溝通所產生之負面影響大於所增進之公眾利益。

資 誠 聯 合 會 計 師 事 務 所

李秀玲



會計師

支秉鈞



前行政院金融監督管理委員會證券期貨局
核准簽證文號：金管證六字第 0960038033 號
前財政部證券暨期貨管理委員會
核准簽證文號：(88)台財證(六)第 16120 號

中 華 民 國 1 0 6 年 2 月 2 3 日

達能科技股份有限公司
資產負債表
民國105年及104年12月31日



單位：新台幣仟元

資 產		附註	105 年 12 月 31 日		104 年 12 月 31 日	
			金 額	%	金 額	%
流動資產						
1100	現金及約當現金	六(一)	\$ 876,291	22	\$ 903,026	19
1150	應收票據淨額		-	-	13,247	-
1170	應收帳款淨額	六(二)	71,494	2	140,619	3
1200	其他應收款		1,134	-	5,712	-
1220	本期所得稅資產		660	-	1,047	-
130X	存貨	六(三)	138,045	4	170,795	4
1410	預付款項	九(二)	44,934	1	12,515	-
1479	其他流動資產—其他		173	-	1	-
11XX	流動資產合計		<u>1,132,731</u>	<u>29</u>	<u>1,246,962</u>	<u>26</u>
非流動資產						
1600	不動產、廠房及設備	六(四)及八	2,711,662	69	3,241,820	67
1840	遞延所得稅資產	六(二十一)	5,814	-	209,735	4
1980	其他金融資產—非流動		11,021	-	11,381	-
1990	其他非流動資產—其他	六(五)及九(二)	51,939	2	126,644	3
15XX	非流動資產合計		<u>2,780,436</u>	<u>71</u>	<u>3,589,580</u>	<u>74</u>
1XXX	資產總計		<u>\$ 3,913,167</u>	<u>100</u>	<u>\$ 4,836,542</u>	<u>100</u>
負債及股東權益						
流動負債						
2170	應付帳款		\$ 86,645	2	\$ 192,599	4
2200	其他應付款	六(六)	79,347	2	98,113	2
2320	一年或一營業週期內到期長期負債	六(七)	25,000	1	75,008	2
2399	其他流動負債—其他		1,756	-	1,787	-
21XX	流動負債合計		<u>192,748</u>	<u>5</u>	<u>367,507</u>	<u>8</u>
非流動負債						
2540	長期借款	六(七)	42,917	1	58,325	1
2570	遞延所得稅負債	六(二十一)	12	-	-	-
2670	其他非流動負債—其他	六(十)	4,804	-	4,380	-
25XX	非流動負債合計		<u>47,733</u>	<u>1</u>	<u>62,705</u>	<u>1</u>
2XXX	負債總計		<u>240,481</u>	<u>6</u>	<u>430,212</u>	<u>9</u>
股本						
3110	普通股股本	六(十一)	3,496,268	90	3,496,268	72
資本公積						
3200	資本公積	六(十二)	910,062	23	1,513,900	31
保留盈餘						
3350	待彌補虧損	六(十三)	(733,644)	(19)	(603,838)	(12)
其他權益						
3400	其他權益	六(十四)	-	-	-	-
3XXX	權益總計		<u>3,672,686</u>	<u>94</u>	<u>4,406,330</u>	<u>91</u>
重大承諾事項及或有事項						
3X2X	負債及股東權益總計	九	<u>\$ 3,913,167</u>	<u>100</u>	<u>\$ 4,836,542</u>	<u>100</u>

後附財務報表附註為本財務報告之一部分，請併同參閱。

董事長：方震銘



經理人：方震銘



會計主管：吳育宜



達能科技股份有限公司
綜合損益表
民國105年及104年1月1日至12月31日



單位：新台幣仟元
(除每股虧損為新台幣元外)

項目	附註	105 年 度	104 年 度
		金 額 %	金 額 %
4000 營業收入	六(十五)	\$ 1,370,986 100	\$ 1,575,121 100
5000 營業成本	六(三)(十 九)(二十)	(1,826,673) (133)	(2,029,895) (129)
5900 營業毛損		(455,687) (33)	(454,774) (29)
5950 營業毛損淨額		(455,687) (33)	(454,774) (29)
營業費用	六(十九)(二十)		
6100 推銷費用		(3,330) -	(4,447) -
6200 管理費用		(59,585) (5)	(56,006) (4)
6300 研究發展費用		(15,525) (1)	(17,560) (1)
6000 營業費用合計		(78,440) (6)	(78,013) (5)
6900 營業損失		(534,127) (39)	(532,787) (34)
營業外收入及支出			
7010 其他收入	六(十六)	9,302 -	10,300 1
7020 其他利益及損失	六(十七)	(3,227) -	2,032 -
7050 財務成本	六(十八)	(1,659) -	(4,396) -
7000 營業外收入及支出合計		4,416 -	7,936 1
7900 稅前淨損		(529,711) (39)	(524,851) (33)
7950 所得稅費用	六(二十一)	(203,933) (15)	(78,987) (5)
8000 繼續營業單位本期淨損		(733,644) (54)	(603,838) (38)
8200 本期淨損		(\$ 733,644) (54)	(\$ 603,838) (38)
8500 本期綜合損益總額		(\$ 733,644) (54)	(\$ 603,838) (38)
9750 基本每股虧損	六(二十二)	(\$ 2.10)	(\$ 1.73)
9850 稀釋每股虧損	六(二十二)	(\$ 2.10)	(\$ 1.73)

後附財務報表附註為本財務報告之一部分，請併同參閱。

董事長：方震銘



經理人：方震銘



會計主管：吳育宜



達能科技股份有限公司

權益變動表

民國 105 年及 104 年 1 月 1 日至 12 月 31 日

單位：新台幣仟元

	附註	普通股	股本	發行溢價	限制員工權利股票	積利	待彌補虧損	其他	權益總額
<u>104 年度</u>									
104 年 1 月 1 日餘額		\$ 3,496,758	\$ 2,050,093	\$ -	319	(\$ 537,100)	(\$ 1,942)	\$ 5,008,128	
資本公積彌補虧損	六(十三)	-	(537,100)	-	-	537,100	-	-	
限制員工權利股票	六(十四)	(490)	907	(319)	-	-	1,942	2,040	
104 年度淨損	六(十三)	-	-	-	-	(603,838)	-	(603,838)	
104 年 12 月 31 日餘額		\$ 3,496,268	\$ 1,513,900	\$ -	-	(\$ 603,838)	-	\$ 4,406,330	
<u>105 年度</u>									
105 年 1 月 1 日餘額		\$ 3,496,268	\$ 1,513,900	\$ -	-	(\$ 603,838)	-	\$ 4,406,330	
資本公積彌補虧損	六(十三)	-	(603,838)	-	-	603,838	-	-	
105 年度淨損	六(十三)	-	-	-	-	(733,644)	-	(733,644)	
105 年 12 月 31 日餘額		\$ 3,496,268	\$ 910,062	\$ -	-	(\$ 733,644)	-	\$ 3,672,686	

後附財務報表附註為本財務報告之一部分，請併同參閱。



董事長：方震銘



經理人：方震銘



會計主管：吳育宜

達能科技股份有限公司
現金流量表
民國 105 年及 104 年 1 月 1 日至 12 月 31 日

單位：新台幣仟元

附註	105 年 度	104 年 度
營業活動之現金流量		
本期稅前淨損	(\$ 529,711)	(\$ 524,851)
調整項目		
收益費損項目		
折舊費用	六(十九) 549,501	533,797
攤銷費用	六(十九) 1,679	3,958
呆帳(轉列收入)提列數	六(二) (368)	184
利息費用	六(十八) 1,626	4,135
利息收入	六(十六) (5,039)	(6,075)
股份基礎給付酬勞成本	六(九) -	2,040
與營業活動相關之資產/負債變動數		
與營業活動相關之資產之淨變動		
應收票據淨額	13,314	(13,314)
應收帳款淨額	69,427	53,782
其他應收款	4,858	4,020
存貨	32,750	20,659
預付款項	(32,419)	5,934
其他流動資產	(173)	289
其他非流動資產	60,845	2,983
與營業活動相關之負債之淨變動		
應付帳款	(105,954)	(1,574)
其他應付款	(19,683)	3,263
其他流動負債	(31)	282
營運產生之現金流入	40,622	89,512
利息收現	5,202	6,056
支付利息	(1,259)	(3,905)
支付所得稅	(56)	(604)
營業活動之淨現金流入	44,509	91,059
投資活動之現金流量		
取得不動產、廠房及設備	(12,369)	(61,555)
其他金融資產增加	-	(360)
其他金融資產減少	360	-
存出保證金增加	-	(31)
存出保證金減少	6,181	-
投資活動之淨現金流出	(5,828)	(61,946)
籌資活動之現金流量		
舉借長期借款	100,000	200,000
償還長期借款	(165,416)	(280,417)
存入保證金增加	-	30
籌資活動之淨現金流出	(65,416)	(80,387)
本期現金及約當現金減少數	(26,735)	(51,274)
期初現金及約當現金餘額	903,026	954,300
期末現金及約當現金餘額	\$ 876,291	\$ 903,026

後附財務報表附註為本財務報告之一部分，請併同參閱。

董事長：方震銘



經理人：方震銘



會計主管：吳育宜



達能科技股份有限公司
財務報表附註
民國 105 年度及 104 年度

單位：新台幣仟元
(除特別註明者外)

一、公司沿革

達能科技股份有限公司(以下簡稱「本公司」)自民國 96 年 10 月 1 日開始籌備並於民國 96 年 11 月 9 日經核准設立，本公司主要營業項目為太陽能相關產品之製造、加工。本公司於民國 99 年 7 月 20 日起在臺灣證券交易所掛牌上市。

二、通過財務報告之日期及程序

本財務報告已於民國 106 年 2 月 23 日經董事會通過發布。

三、新發布及修訂準則及解釋之適用

(一)已採用金融監督管理委員會(以下簡稱「金管會」)認可之新發布、修正後國際財務報導準則之影響

無。

(二)尚未採用金管會認可之新發布、修正後國際財務報導準則之影響

下表彙列金管會認可之民國 106 年適用之國際財務報導準則之新發布、修正及修訂之準則及解釋：

<u>新發布/修正/修訂準則及解釋</u>	<u>國際會計準則理事會 發布之生效日</u>
國際財務報導準則第10號、第12號及國際會計準則第28號之修正「投資個體：適用合併報表之例外規定」	民國105年1月1日
國際財務報導準則第11號之修正「取得聯合營運權益之會計處理」	民國105年1月1日
國際財務報導準則第14號「管制遞延帳戶」	民國105年1月1日
國際會計準則第1號之修正「揭露倡議」	民國105年1月1日
國際會計準則第16號及第38號之修正「可接受之折舊及攤銷方法之闡釋」	民國105年1月1日
國際會計準則第16號及第41號之修正「農業：生產性植物」	民國105年1月1日
國際會計準則第19號之修正「確定福利計畫：員工提撥」	民國103年7月1日
國際會計準則第27號之修正「單獨財務報表之權益法」	民國105年1月1日
國際會計準則第36號之修正「非金融資產可回收金額之揭露」	民國103年1月1日
國際會計準則第39號之修正「衍生工具之約務更替與避險會計之持續適用」	民國103年1月1日

新發布/修正/修訂準則及解釋	國際會計準則理事會 發布之生效日
國際財務報導解釋第21號「公課」	民國103年1月1日
2010-2012週期之年度改善	民國103年7月1日
2011-2013週期之年度改善	民國103年7月1日
2012-2014週期之年度改善	民國105年1月1日

本公司經評估上述準則及解釋對本公司財務狀況與經營結果並無重大影響。

(三) 國際會計準則理事會已發布但尚未經金管會認可之國際財務報導準則之影響

下表彙列國際會計準則理事會已發布但尚未納入金管會認可之民國 106 年適用之國際財務報導準則之新發布、修正及修訂之準則及解釋：

新發布/修正/修訂準則及解釋	國際會計準則理事會 發布之生效日
國際財務報導準則第2號之修正「股份基礎給付交易之分類及衡量」	民國107年1月1日
國際財務報導準則第4號之修正「屬國際財務報導準則第4號之保險合約適用國際財務報導準則第9號『金融工具』之方法」	民國107年1月1日
國際財務報導準則第9號「金融工具」	民國107年1月1日
國際財務報導準則第10號及國際會計準則第28號之修正「投資者與其關聯企業或合資間之資產出售或投入」	待國際會計準則理事會決定
國際財務報導準則第15號「客戶合約之收入」	民國107年1月1日
國際財務報導準則第15號之修正「國際財務報導準則第15號『客戶合約之收入』之闡釋」	民國107年1月1日
國際財務報導準則第16號「租賃」	民國108年1月1日
國際會計準則第7號之修正「揭露倡議」	民國106年1月1日
國際會計準則第12號之修正「未實現損失遞延所得稅資產之認列」	民國106年1月1日
國際會計準則第40號之修正「投資性不動產之轉換」	民國107年1月1日
國際財務報導解釋第22號「外幣交易及預收付對價」	民國107年1月1日
2014-2016週期之年度改善-國際財務報導準則第1號「首次採用國際財務報導準則」	民國107年1月1日
2014-2016週期之年度改善-國際財務報導準則第12號「對其他個體之權益之揭露」	民國106年1月1日
2014-2016週期之年度改善-國際會計準則第28號「投資關聯企業及合資」	民國107年1月1日

除下列所述者外，本公司經評估上述準則及解釋對本公司財務狀況與經營結果並無重大影響，相關影響金額待評估完成時予以揭露：

國際財務報導準則第 16 號「租賃」

國際財務報導準則第 16 號「租賃」取代國際會計準則第 17 號「租賃」及其相關解釋及解釋公告。此準則規定承租人應認列使用權資產及租賃負債（除租賃期間短於 12 個月或低價值標的資產之租賃外）；出租人會計處理仍相同，按營業租賃及融資租賃兩種類型處理，僅增加相關揭露。

四、重大會計政策之彙總說明

編製本財務報告所採用之主要會計政策說明如下。除另有說明外，此等政策在所有報導期間一致地適用。

(一) 遵循聲明

本財務報告係依據證券發行人財務報告編製準則與金管會認可之國際財務報導準則、國際會計準則、解釋及解釋公告（以下簡稱 IFRSs）編製。

(二) 編製基礎

1. 本財務報告係按歷史成本編製。
2. 編製符合 IFRSs 之財務報告需要使用一些重要會計估計，在應用本公司的會計政策過程中亦需要管理階層運用其判斷，涉及高度判斷或複雜性之項目，或涉及財務報告之重大假設及估計之項目，請詳附註五說明。

(三) 外幣換算

本公司財務報告所列之項目，係以營運所處主要經濟環境之貨幣（即功能性貨幣）衡量。本財務報告係以本公司之功能性貨幣「新台幣」作為表達貨幣列報。

外幣交易及餘額

- (1) 外幣交易採用交易日或衡量日之即期匯率換算為功能性貨幣，換算此等交易產生之換算差額認列為當期損益。
- (2) 外幣貨幣性資產及負債餘額，按資產負債表日之即期匯率評價調整，因調整而產生之換算差額認列為當期損益。
- (3) 外幣非貨幣性資產及負債餘額，屬透過損益按公允價值衡量者，按資產負債表日之即期匯率評價調整，因調整而產生之兌換差額認列為當期損益；屬透過其他綜合損益按公允價值衡量者，按資產負債表日之即期匯率評價調整，因調整而產生之兌換差額認列於其他綜合損益項目；屬非按公允價值衡量者，則按初始交易日之歷史匯率衡量。
- (4) 所有兌換損益於損益表之「其他利益及損失」列報。

(四) 資產負債區分流動及非流動之分類標準

1. 資產符合下列條件之一者，分類為流動資產：

- (1) 預期將於正常營業週期中實現該資產，或意圖將其出售或消耗者。
- (2) 主要為交易目的而持有者。
- (3) 預期於資產負債表日後十二個月內實現者。
- (4) 現金或約當現金，但於資產負債表日後至少十二個月交換或用以清償負債受到限制者除外。

本公司將所有不符合上述條件之資產分類為非流動。

2. 負債符合下列條件之一者，分類為流動負債：

- (1) 預期將於正常營業週期中清償者。
- (2) 主要為交易目的而持有者。
- (3) 預期於資產負債表日後十二個月內到期清償者。
- (4) 不能無條件將清償期限遞延至資產負債表日後至少十二個月者。負債之條款，可能依交易對方之選擇，以發行權益工具而導致清償者，不影響其分類。

本公司將所有不符合上述條件之負債分類為非流動。

(五) 約當現金

約當現金係指短期並具高度流動性之投資，該投資可隨時轉換成定額現金且價值變動之風險甚小。定期存款符合前述定義且其持有目的係為滿足營運上之短期現金承諾者，分類為約當現金。

(六) 應收帳款

應收帳款係屬原始產生之放款及應收款，係在正常營業過程中就商品銷售或服務提供所產生之應收客戶款項。於原始認列時按公允價值衡量，後續採有效利息法按攤銷後成本扣除減損後之金額衡量。惟屬未付息之短期應收帳款，因折現影響不重大，後續以原始發票金額衡量。

(七) 金融資產減損

1. 本公司於每一資產負債表日，評估是否已經存在減損之任何客觀證據，顯示某一或一組金融資產於原始認列後發生一項或多項事項（即「損失事項」），且該損失事項對一金融資產或一組金融資產之估計未來現金流量具有能可靠估計之影響。

2. 本公司用以決定是否存在減損損失之客觀證據的政策如下：

- (1) 發行人或債務人之重大財務困難；
- (2) 違約，諸如利息或本金支付之延滯或不償付；
- (3) 本公司因與債務人財務困難相關之經濟或法律理由，給予債務人原不可能考量之讓步；
- (4) 債務人將進入破產或其他財務重整之可能性大增；
- (5) 由於財務困難而使該金融資產之活絡市場消失；

- (6)可觀察到之資料顯示，一組金融資產之估計未來現金流量於該等資產原始認列後發生可衡量之減少，雖然該減少尚無法認定係屬該組中之某個別金融資產，該等資料包括該組金融資產之債務人償付狀況之不利變化，或與該組金融資產中資產違約有關之全國性或區域性經濟情況；
 - (7)發行人所處營運之技術、市場、經濟或法令環境中所發生具不利影響之重大改變的資訊，且該證據顯示可能無法收回該權益投資之投資成本；或
 - (8)權益工具投資之公允價值大幅或持久性下跌或低於成本。
3. 本公司經評估當已存在減損之客觀證據，且已發生減損損失時，按以下各類別處理：

以攤銷後成本衡量之金融資產

係以該資產帳面金額與估計未來現金流量按該金融資產原始有效利率折現之現值間之差額，認列減損損失於當期損益。當後續期間減損損失金額減少，且該減少能客觀地與認列減損後發生之事項相連結，則先前認列之減損損失在未認列減損情況下於迴轉日應有之攤銷後成本之限額內於當期損益迴轉。認列及迴轉減損損失之金額係藉由備抵帳戶調整資產之帳面金額。

(八)存貨

存貨按成本與淨變現價值孰低者衡量，成本按加權平均法計算。製成品及在製品之成本包括原料、直接人工、其他直接成本及生產相關之製造費用（按正常產能分攤），惟不包括借款成本。比較成本與淨變現價值孰低時，採逐項比較法，淨變現價值係指在正常營業過程中之估計售價減除至完工尚須投入之估計成本及相關銷售費用後之餘額。

(九)不動產、廠房及設備

1. 不動產、廠房及設備係以取得成本為入帳基礎，並將購建期間之有關利息資本化。
2. 後續成本只有在與該項目有關之未來經濟效益很有可能流入本公司，且該項目之成本能可靠衡量時，才包括在資產之帳面金額或認列為一項單獨資產。被重置部分之帳面金額應除列。所有其他維修費用於發生時認列為當期損益。
3. 不動產、廠房及設備之後續衡量採成本模式，除土地不提折舊外，其他按估計耐用年限以直線法計提折舊。不動產、廠房及設備各項組成若屬重大，則單獨提列折舊。
4. 本公司於每一財務年度結束對各項資產之殘值、耐用年限及折舊方法進行檢視，若殘值及耐用年限之預期值與先前之估計不同時，或資產所含之未來經濟效益之預期消耗型態已有重大變動，則自變動發生日起依國際會計準則第8號「會計政策、會計估計變動及錯誤」之會計估計變動規定處理。各項資產之耐用年限如下：

房屋及建築	11年 ~ 36年
機器設備	4年 ~ 11年
辦公設備	4年 ~ 6年
運輸設備	4年 ~ 6年
租賃資產	7年
雜項資產	6年 ~ 8年

(十) 租賃資產/營業租賃 (承租人)

1. 依據租賃契約之條件，當租賃所有權之幾乎所有風險與報酬由本公司承擔時，分類為融資租賃。
 - (1) 於租賃開始時，按租賃資產之公允價值及最低租金給付現值兩者孰低者認列為資產及負債。
 - (2) 後續最低租賃給付分配予財務成本及降低尚未支付之負債，財務成本於租賃期間逐期分攤，以使按負債餘額計算之期間利率固定。
 - (3) 融資租賃下取得之不動產、廠房及設備，按資產之耐用年限提列折舊。
2. 營業租賃之給付扣除自出租人收取之任何誘因，於租賃期間內按直線法攤銷認列為當期損益。

(十一) 非金融資產減損

本公司於資產負債表日針對有減損跡象之資產，估計其可回收金額，當可回收金額低於其帳面價值時，則認列減損損失。可回收金額係指一項資產之公允價值減處分成本或其使用價值，兩者較高者。當以前年度已認列資產減損之情況不存在或減少時，則迴轉減損損失，惟迴轉減損損失而增加之資產帳面金額，不超過該資產若未認列減損損失情況下減除折舊或攤銷後之帳面金額。

(十二) 借款

借款於原始認列時按公允價值扣除交易成本後之金額衡量，後續就扣除交易成本後之價款與贖回價值之任何差額採有效利息法按攤銷後成本於借款期間內衡量。

(十三) 應付帳款及票據

應付帳款及票據係在正常營業過程中自供應商取得商品或勞務而應支付之義務。於原始認列時按公允價值衡量，後續採有效利息法按攤銷後成本衡量。惟屬未付息之短期應付帳款，因折現影響不重大，後續以原始發票金額衡量。

(十四) 負債準備(除役負債及虧損性合約)

負債準備係因過去事件而負有現時法定或推定義務，很有可能需要流出具經濟效益之資源以清償該義務，且該義務之金額能可靠估計時認列。負債準備之衡量係以資產負債表日清償該義務所需支出之最佳估計現值衡量，折現率採用反映目前市場對貨幣時間價值及負債特定風險之評估之稅前折現率，折現之攤銷認列為利息費用。未來營運損失不得認列負債準備。

(十五) 員工福利

1. 短期員工福利

短期員工福利係以預期支付之非折現金額衡量，並於相關服務提供時認列為費用。

2. 退休金

本公司退休金政策屬確定提撥計畫，係依權責發生基礎將應提撥之退休基金數額認列為當期之退休金成本。預付提撥金於可退還現金或減少未來給付之範圍內認列為資產。

3. 員工酬勞及董監酬勞

員工酬勞及董監事酬勞係於具法律或推定義務且金額可合理估計時，認列為費用及負債。

(十六) 員工股份基礎給付

1. 以權益交割之股份基礎給付協議係於給與日以所給與權益商品之公允價值衡量所取得之員工勞務，於既得期間認列為酬勞成本，並相對調整權益。權益商品之公允價值應反映市價既得條件及非既得條件之影響。認列之酬勞成本係隨著預期將符合服務條件及非市價既得條件之獎勵數量予以調整，直至最終認列金額係以既得日既得數量認列。

2. 限制員工權利新股：

- (1) 於給與日以所給與之權益商品公允價值基礎於既得期間認列酬勞成本。
- (2) 限制員工權利新股發行後須立即直接交付信託保管，未達既得期間該限制員工權利新股配發股利，一併交付信託。
- (3) 未限制參與股利分配之權利，員工於既得期間內離職須返還其已獲配之股利，其中股票股利由公司處分並補償員工之稅務損失後，其餘處分所得無償返還公司。於收回時，貸記原股利宣告日所借記之保留盈餘、法定盈餘公積或資本公積。
- (4) 員工無須支付價款取得限制員工權利新股，員工於既得期間內離職，本公司將無償收回該股票。

(十七) 所得稅

1. 所得稅費用包含當期及遞延所得稅。除與列入其他綜合損益或直接列入權益之項目有關之所得稅分別列入其他綜合損益或直接列入權益外，所得稅係認列於損益。
2. 本公司依據營運及產生應課稅所得之所在國家在資產負債表日已立法或已實質性立法之稅率計算當期所得稅。管理階層就適用所得稅相關法規定期評估所得稅申報之狀況，並在適用情況下根據預期須向稅捐機關支付之稅款估列所得稅負債。未分配盈餘依所得稅法加徵 10% 之所得稅，嗣盈餘產生年度之次年度於股東會通過盈餘分派案後，始就實際盈餘之分派情形，認列 10% 之未分配盈餘所得稅費用。
3. 遞延所得稅採用資產負債表法，按資產及負債之課稅基礎與其於資產負債表之帳面金額所產生之暫時性差異認列。源自於原始認列之商譽所產生之遞延所得稅負債則不予認列，若遞延所得稅源自於交易（不包括企業合併）中對資產或負債之原始認列，且在交易當時未影響會計利潤或課稅所得（課稅損失），則不予認列。若投資關聯企業產生之暫時性差異，本公司可以控制暫時性差異迴轉之時點，且暫時性差異很有可能於可預見之未來不會迴轉者則不予認列。遞延所得稅採用在資產負債表日已立法或已實質性立法，並於有關之遞延所得稅資產實現或遞延所得稅負債清償時預期適用之稅率（及稅法）為準。
4. 遞延所得稅資產於暫時性差異很有可能用以抵減未來應課稅所得之範圍內認列，並於每一資產負債表日重評估未認列及已認列之遞延所得稅資產。
5. 當有法定執行權將所認列之當期所得稅資產及負債金額互抵且有意圖以淨額基礎清償或同時實現資產及清償負債時，始將當期所得稅資產及當期所得稅負債互抵；當有法定執行權將當期所得稅資產及當期所得稅負債互抵，且遞延所得稅資產及負債由同一稅捐機關課徵所得稅之同一納稅主體、或不同納稅主體產生但各主體意圖以淨額基礎清償或同時實現資產及清償負債時，始將遞延所得稅資產及負債互抵。
6. 因購置設備或技術、研究發展支出及股權投資等而產生之未使用所得稅抵減遞轉後期部分，係在很有可能未來課稅所得以供未使用所得稅抵減使用之範圍內，認列遞延所得稅資產。

(十八) 股本

普通股分類為權益。直接歸屬於發行新股或認股權之增額成本以扣除所得稅後之淨額於權益中列為價款減項。

(十九) 股利分配

分派予本公司股東之股利於本公司股東會決議分派股利時於財務報告認列，分派現金股利認列為負債，分派股票股利則認列為待分配股票股利，並於發行新股基準日時轉列普通股。

(二十) 收入認列

1. 銷貨收入

本公司製造並銷售太陽能矽晶片相關產品。收入係正常營業活動中對公司外顧客銷售商品已收或應收對價之公允價值，以扣除銷貨退回、數量折扣及折讓之淨額表達。商品銷售於商品交付予買方、銷貨金額能可靠衡量且未來經濟效益很有可能流入企業時認列收入。當與所有權相關之重大風險與報酬已移轉予顧客，本公司對商品既不持續參與管理亦未維持有效控制且顧客根據銷售合約接受商品，或有客觀證據顯示所有接受條款均已符合時，商品交付方屬發生。

2. 勞務收入

本公司提供矽晶片之加工製造等相關服務。於同時符合下列條件時依交易完成之程度認列收入，並將已發生之成本當期認列為成本，若交易結果預計將發生虧損時，立即認列損失：

- (1) 收入金額可靠衡量；
- (2) 與交易有關之經濟效益很有可能流向企業；
- (3) 與交易有關之已發生即將發生之成本能可靠衡量；
- (4) 交易於資產負債表日之完成程度能可靠衡量。

(二十一) 營運部門

本公司營運部門資訊與提供給主要營運決策者之內部管理報告採一致之方式報導。主要營運決策者負責分配資源予營運部門並評估其績效，經辨識本公司之主要營運決策者為董事會。

五、重大會計判斷、假設及估計不確性之主要來源

本公司編製本財務報告時，管理階層已運用其判斷以決定所採用之會計政策，並依據資產負債表日當時之情況對於未來事件之合理預期以作出會計估計及假設。所作出之重大會計估計與假設可能與實際結果存有差異，將考量歷史經驗及其他因子持續評估及調整。該等估計及假設具有導致資產及負債帳面金額於下個財務年度重大調整之風險。請詳下列對重大會計判斷、估計與假設不確定性之說明：

(一) 會計政策採用之重要判斷

收入總額或淨額認列

本公司依據交易型態及其經濟實質是否暴露於與銷售商品有關之重大風險與報酬，判斷本公司係做為該項交易之主理人或代理人。經判斷為交易之主理人時，以應收或已收顧客款項之總額認列收入，若判斷為交易之代理人時，則認列交易淨額為加工收入。

本公司依據下列主理人之特性做為總額認列收入之判斷指標：

- a. 對提供商品或勞務負有主要責任
- b. 承擔存貨風險

c. 具有直接或間接定價之自由

d. 承擔顧客之信用風險

(二) 重要會計估計及假設

1. 有形資產減損評估

資產減損評估過程中，本公司需依賴主觀判斷並依據資產使用模式及產業特性，決定特定資產群組之可回收金額、資產耐用年數及未來可能產生之收益與費損，任何由於經濟狀況之變遷或公司策略所帶來的估計改變均可能在未來造成重大減損。

民國 105 年 12 月 31 日，本公司不動產、廠房及設備之帳面金額為 \$2,711,662。

2. 存貨之評價

由於存貨須以成本與淨變現價值孰低者計價，故本公司必須運用判斷及估計決定資產負債表日存貨之淨變現價值。由於科技快速變遷，本公司評估資產負債表日存貨因正常損耗、過時陳舊或無市場銷售價值之金額，並將存貨成本沖減至淨變現價值。此存貨評價主要係依未來特定期間內之產品需求為估計基礎，故可能產生重大變動。

民國 105 年 12 月 31 日，本公司存貨之帳面金額為 \$138,045。

六、重要會計項目之說明

(一) 現金及約當現金

	105年12月31日	104年12月31日
庫存現金及零用金	\$ 80	\$ 101
活期存款	186,211	302,925
定期存款	690,000	600,000
	<u>\$ 876,291</u>	<u>\$ 903,026</u>

1. 本公司往來之金融機構信用品質良好，且本公司與多家金融機構往來以分散信用風險，預期發生違約之可能性甚低。

2. 本公司未有將現金及約當現金提供質押之情形。

(二) 應收帳款

	105年12月31日	104年12月31日
應收帳款	\$ 71,820	\$ 141,247
減：備抵呆帳	(326)	(628)
	<u>\$ 71,494</u>	<u>\$ 140,619</u>

1. 應收帳款總額之帳齡分析：

	<u>105年12月31日</u>	<u>104年12月31日</u>
未逾期且未減損	\$ 71,755	\$ 127,751
已逾期但未減損		
30天以內	<u>65</u>	<u>13,496</u>
	<u>\$ 71,820</u>	<u>\$ 141,247</u>

以上係以立帳日為基準進行之帳齡分析。

2. 本公司之應收帳款為未逾期且未減損者依據本公司之授信標準的信用品質資訊如下：

	<u>105年12月31日</u>	<u>104年12月31日</u>
付款條件3個月內	<u>\$ 71,755</u>	<u>\$ 127,751</u>

3. 已減損金融資產之變動分析：

- (1) 截至民國 105 年及 104 年 12 月 31 日止，本公司無已減損之應收帳款。
 (2) 備抵呆帳變動表如下：

		<u>105年</u>		
		<u>個別評估之減損損失</u>	<u>群組評估之減損損失</u>	<u>合計</u>
1月1日	\$	-	\$ 628	\$ 628
減損損失迴轉		-	(302)	(302)
12月31日	<u>\$</u>	<u>-</u>	<u>\$ 326</u>	<u>\$ 326</u>
		<u>104年</u>		
		<u>個別評估之減損損失</u>	<u>群組評估之減損損失</u>	<u>合計</u>
1月1日	\$	-	\$ 510	\$ 510
提列減損損失		-	118	118
12月31日	<u>\$</u>	<u>-</u>	<u>\$ 628</u>	<u>\$ 628</u>

4. 本公司並未持有任何的擔保品。

(三) 存貨

		<u>105年12月31日</u>		
		<u>成本</u>	<u>備抵跌價損失</u>	<u>帳面金額</u>
原料	\$	55,533	(\$ 1,529)	\$ 54,004
物料		18,273	(7,377)	10,896
在製品		40,385	(8,425)	31,960
製成品		<u>55,449</u>	<u>(14,264)</u>	<u>41,185</u>
	<u>\$</u>	<u>169,640</u>	<u>(\$ 31,595)</u>	<u>\$ 138,045</u>

104年12月31日

	成本	備抵跌價損失	帳面金額
原料	\$ 74,526	(\$ 10,560)	\$ 63,966
物料	27,942	(5,871)	22,071
在製品	54,401	(3,097)	51,304
製成品	35,949	(2,495)	33,454
	<u>\$ 192,818</u>	<u>(\$ 22,023)</u>	<u>\$ 170,795</u>

民國 105 年及 104 年度認列之存貨相關損益列入營業成本者，明細如下：

	105年度	104年度
已出售存貨成本	\$ 1,507,022	\$ 1,801,089
出售下腳收入	(1,011)	(2,976)
回升利益	-	(5,762)
跌價損失	9,572	-
未分攤製造費用	311,090	237,544
	<u>\$ 1,826,673</u>	<u>\$ 2,029,895</u>

註：上述存貨回升利益係因市價回升及將原提列跌價損失之存貨去化所致。

(四) 不動產、廠房及設備

	房屋及建築	機器設備	辦公設備	其他	未完工程及 待驗設備	合計
105年1月1日						
成本	\$ 1,773,648	\$ 4,036,522	\$ 13,831	\$ 51,652	\$ 54,218	\$ 5,929,871
累計折舊及減損	(451,356)	(2,175,756)	(13,588)	(47,351)	-	(2,688,051)
	<u>\$ 1,322,292</u>	<u>\$ 1,860,766</u>	<u>\$ 243</u>	<u>\$ 4,301</u>	<u>\$ 54,218</u>	<u>\$ 3,241,820</u>
105年						
1月1日	\$ 1,322,292	\$ 1,860,766	\$ 243	\$ 4,301	\$ 54,218	\$ 3,241,820
增添	2,000	8,233	-	625	2,485	13,343
重分類	6,000	-	-	-	-	6,000
折舊費用	(98,533)	(447,195)	(148)	(3,625)	-	(549,501)
12月31日	<u>\$ 1,231,759</u>	<u>\$ 1,421,804</u>	<u>\$ 95</u>	<u>\$ 1,301</u>	<u>\$ 56,703</u>	<u>\$ 2,711,662</u>
105年12月31日						
成本	\$ 1,781,648	\$ 4,044,755	\$ 13,460	\$ 52,277	\$ 56,703	\$ 5,948,843
累計折舊及減損	(549,889)	(2,622,951)	(13,365)	(50,976)	-	(3,237,181)
	<u>\$ 1,231,759</u>	<u>\$ 1,421,804</u>	<u>\$ 95</u>	<u>\$ 1,301</u>	<u>\$ 56,703</u>	<u>\$ 2,711,662</u>

	房屋及建築	機器設備	辦公設備	其他	未完工程及 待驗設備	合計
104年1月1日						
成本	\$ 1,766,554	\$ 3,831,724	\$ 13,688	\$ 51,540	\$ 93,307	\$ 5,756,813
累計折舊及減損	(353,206)	(1,745,229)	(13,360)	(42,532)	-	(2,154,327)
	<u>\$ 1,413,348</u>	<u>\$ 2,086,495</u>	<u>\$ 328</u>	<u>\$ 9,008</u>	<u>\$ 93,307</u>	<u>\$ 3,602,486</u>
<u>104年</u>						
1月1日	\$ 1,413,348	\$ 2,086,495	\$ 328	\$ 9,008	\$ 93,307	\$ 3,602,486
增添	865	45,960	143	185	4,496	51,649
處分	-	-	-	-	-	-
重分類	6,229	158,838	-	-	(43,585)	121,482
折舊費用	(98,150)	(430,527)	(228)	(4,892)	-	(533,797)
12月31日	<u>\$ 1,322,292</u>	<u>\$ 1,860,766</u>	<u>\$ 243</u>	<u>\$ 4,301</u>	<u>\$ 54,218</u>	<u>\$ 3,241,820</u>
104年12月31日						
成本	\$ 1,773,648	\$ 4,036,522	\$ 13,831	\$ 51,652	\$ 54,218	\$ 5,929,871
累計折舊及減損	(451,356)	(2,175,756)	(13,588)	(47,351)	-	(2,688,051)
	<u>\$ 1,322,292</u>	<u>\$ 1,860,766</u>	<u>\$ 243</u>	<u>\$ 4,301</u>	<u>\$ 54,218</u>	<u>\$ 3,241,820</u>

1. 本公司房屋及建築之重大組成部分包括建物及廠務設備，分別按 36 年及 11 年提列折舊。

2. 以不動產、廠房及設備提供擔保之資訊，請詳附註八之說明。

(五) 其他非流動資產

	105年12月31日	104年12月31日
預付設備款	\$ 4,460	\$ 10,460
預付購料款	45,234	106,902
其他	2,245	9,282
	<u>\$ 51,939</u>	<u>\$ 126,644</u>

(六) 其他應付款

	105年12月31日	104年12月31日
應付費用		
應付薪資	\$ 10,718	\$ 13,211
應付水電費	8,709	14,974
應付獎金	13,475	15,649
其他	22,981	31,789
	<u>55,883</u>	<u>75,623</u>
應付設備款	23,464	22,490
	<u>\$ 79,347</u>	<u>\$ 98,113</u>

應付設備款中\$18,195款項，係本公司主張機電工程承包商尚未完成履約義務之保留款，惟該承包商主張應依完工進度履約義務向法院提出支付請求。

(七) 長期借款

<u>借款性質</u>	<u>到期年度</u>	<u>105年12月31日</u>
信用借款	107	\$ 67,917
減：一年內到期部分		(25,000)
		<u>\$ 42,917</u>
利率區間		<u>1.40%~1.45%</u>

<u>借款性質</u>	<u>到期年度</u>	<u>104年12月31日</u>
信用借款	106	\$ 89,583
擔保借款	106	43,750
		<u>133,333</u>
減：一年內到期部分		(75,008)
		<u>\$ 58,325</u>
利率區間		<u>1.80%~1.85%</u>

本公司未動用借款額度明細如下：

	<u>105年12月31日</u>	<u>104年12月31日</u>
浮動利率		
一年內到期	\$ 105,800	\$ 130,360
一年以上到期	-	-
	<u>\$ 105,800</u>	<u>\$ 130,360</u>

一年內到期之額度屬年度營運週轉所需。

(八) 退休金

本公司依據「勞工退休金條例」，訂有確定提撥之退休金辦法，適用於本國籍之員工。本公司每月按不低於薪資之6%提繳勞工退休金至勞保局員工個人帳戶。員工退休金之支付依員工個人之退休金專戶及累積收益之金額採月退休金或一次退休金方式領取。民國105年及104年度，本公司依上開退休金辦法認列之退休金成本分別為\$6,710及\$7,286。

(九) 股份基礎給付

1. 民國105年及104年度，本公司之股份基礎給付協議如下：

<u>協議之類型</u>	<u>給與日</u>	<u>給與數量</u>	<u>合約期間</u>	<u>既得條件</u>
限制員工權利新股計畫	102.06.20	1,150,000	2年	2年之服務及平均考績優良者

上述股份基礎給付協議均係以權益交割。

2. 上述股份基礎給付協議之詳細資訊如下：

限制員工權利新股：

	105年度		104年度	
	認股權 數量	履約價格 (元)	認股權 數量	履約價格 (元)
1月1日期初已給與尚未既得	-	\$ -	696,500	\$ -
本期給與限制員工權利新股	-	-	-	-
無償配股增發或調整認股股數	-	-	-	-
本期收回限制員工權利新股	-	-	(49,000)	-
本期既得限制員工權利新股	-	-	(647,500)	-
12月31日期末已給與尚未既得	-	-	-	-

3. 本公司為吸引及留任專任人才，激勵員工及提昇向心力，以期共同創造更高之公司及股東利益，民國 101 年 4 月 30 日及民國 101 年 6 月 27 日分別經董事會及股東會決議通過發行限制員工權利新股案，擬發行限制員工權利之普通股 1,500 仟股，發行價格 0 元，業經金融監督管理委員會 102 年 4 月 29 日金管證發字第 1020014942 號函申報生效在案。

本公司董事會於民國 102 年 6 月 19 日通過第一次發行限制員工權利新股總額為 11,500 仟元，每股面額 10 元，計 1,150 仟股，發行價格 0 元。本公司以民國 102 年 6 月 20 日為給與日及 102 年 7 月 1 日為發行日，給與日股票之公允價值為 11.4 元。本公司於民國 104 年度認列之酬勞成本為 \$2,040。

員工既得條件係指員工於既得期間內之各年度實際績效表現達下列標準：

- (1) 每次發行日起算一年仍在本公司任職，且於發行日當年度考績為優良者，既得 30% 限制員工權利新股。
- (2) 每次發行日起算兩年仍在本公司任職，且於發行日次一年度考績為優良者，既得 70% 限制員工權利新股。

員工獲配新股後未達既得條件前受限制之權利如下：

- (1) 未達既得期間員工不得將該限制員工權利新股出售、質押、轉讓、贈與他人、設定，或作其他方式之處分。
- (2) 未達既得期間該限制員工權利新股配股配息，一併交付信託。

員工未達成既得條件時，於既得期間獲配之股份及配股配息，本公司得以無償收回。

(十) 負債準備

	除役負債	
105年		
1月1日餘額	\$	4,350
折現攤銷		423
12月31日	\$	4,773

	<u>除役負債</u>	
104年		
1月1日餘額	\$	3,965
折現攤銷		<u>385</u>
12月31日	\$	<u><u>4,350</u></u>

負債準備分析如下：

	<u>105年12月31日</u>	<u>104年12月31日</u>
非流動	\$ <u>4,773</u>	\$ <u>4,350</u>

依照公布之政策和適用之合約或法規要求，本公司對觀音廠房土地負有拆卸、移除或復原所在地點之義務，故依拆除、移除或復原所在地點預期產生之成本之現值認列為負債準備。

(十一)股本

民國 105 年 12 月 31 日止，本公司額定資本額為 \$3,500,000，分為 350,000 仟股，實收資本額為 \$3,496,268，每股面額 10 元。本公司已發行股份之股款均已收訖。

本公司普通股期初與期末流通在外股數調節如下：

	<u>105年</u>	<u>104年</u>
1月1日	349,626,799	349,675,799
現金增資	-	-
回收員工限制權利新股	-	(49,000)
12月31日	<u><u>349,626,799</u></u>	<u><u>349,626,799</u></u>

(十二)資本公積

依公司法規定，超過票面金額發行股票所得之溢額及受領贈與之所得之資本公積，除得用於彌補虧損外，於公司無累積虧損時，按股東原有股份之比例發給新股或現金。另依證券交易法之相關規定，以上開資本公積撥充資本時，每年以其合計數不超過實收資本額百分之十為限。公司非於盈餘公積填補資本虧損仍有不足時，不得以資本公積補充之。

	<u>105年12月31日</u>	<u>104年12月31日</u>
股票發行溢價	\$ <u>910,062</u>	\$ <u>1,513,900</u>

(十三)保留盈餘

	<u>105年</u>	<u>104年</u>
1月1日	(\$ 603,838)	(\$ 537,100)
本期淨損	(733,644)	(603,838)
資本公積彌補虧損	<u>603,838</u>	<u>537,100</u>
12月31日	<u><u>(\$ 733,644)</u></u>	<u><u>(\$ 603,838)</u></u>

1. 依本公司章程規定，年度決算如有盈餘，依下列順序分派之：
 - (1) 提繳稅捐。
 - (2) 彌補虧損。
 - (3) 提列百分之十為法定盈餘公積；但法定盈餘公積累積已達本公司資本總額時，不在此限。
 - (4) 依法令或主管機關規定提撥或迴轉特別盈餘公積。
 - (5) 每年度決算之盈餘扣除前述一至四項之餘額加計前期累計未分配盈餘數，由董事會擬具分派議案提請股東會通過後分派之。

本公司所處產業環境多變，企業生命週期正值初期茁壯與成長階段，基於健全財務規劃以求永續經營發展，故分派股利之政策，應考慮公司未來之資本支出預算及資金需求，並衡量以盈餘支應資金需求之必要性，以決定盈餘保留或分配之數額及以現金方式分配股東股息或紅利之金額。盈餘之分派得以現金股利或股票股利方式為之，惟以現金股利優先，亦得以股票股利之方式分派，股票股利分派之比例不高於股利總額之百分之五十。
2. 法定盈餘公積除彌補公司虧損及按股東原有股份之比例發給新股或現金外，不得使用之，惟發給新股或現金者，以該項公積超過實收資本額百分之二十五部分為限。
3. 本公司於民國 104 年 3 月 25 日及民國 104 年 6 月 17 日分別經董事會及股東會通過民國 103 年度虧損撥補案，以資本公積-普通股溢價 \$537,100 彌補虧損。
4. 本公司於民國 105 年 2 月 24 日及民國 105 年 5 月 31 日分別經董事會及股東會通過民國 104 年度虧損撥補案，以資本公積-普通股溢價 \$603,838 彌補虧損。
5. 有關員工酬勞及董監酬勞資訊，請詳附註六、(二十)。

(十四) 其他權益

	105年	104年
1月1日	\$ -	(\$ 1,942)
限制員工權利股票		
-員工未賺得酬勞	-	1,942
12月31日	\$ -	\$ -

(十五) 營業收入

	105年度	104年度
太陽能矽晶片	\$ 1,328,674	\$ 1,438,705
商品及加工收入	42,312	136,416
	\$ 1,370,986	\$ 1,575,121

(十六) 其他收入

	<u>105年度</u>	<u>104年度</u>
租金收入	\$ 1,072	\$ 967
利息收入：		
銀行存款利息	5,039	6,065
其他利息收入	-	10
其他收入	3,191	3,258
	<u>\$ 9,302</u>	<u>\$ 10,300</u>

(十七) 其他利益及損失

	<u>105年度</u>	<u>104年度</u>
淨外幣兌換(損失)利益	(\$ 3,221)	\$ 4,549
其他	(6)	(2,517)
	<u>(\$ 3,227)</u>	<u>\$ 2,032</u>

(十八) 財務成本

	<u>105年度</u>	<u>104年度</u>
利息費用：		
銀行借款	\$ 1,203	\$ 3,750
負債準備：折現攤銷	423	385
	1,626	4,135
財務費用：		
銀行手續費	33	261
	1,659	4,396
減：符合要件之資產 資本化金額	-	-
	<u>\$ 1,659</u>	<u>\$ 4,396</u>

(十九) 費用性質之額外資訊

	<u>105年度</u>	<u>104年度</u>
員工福利費用	\$ 217,573	\$ 234,263
折舊費用	549,501	533,797
攤銷費用	1,679	3,958
物料費用	291,959	396,879
	<u>\$ 1,060,712</u>	<u>\$ 1,168,897</u>

(二十) 員工福利費用

	105年度	104年度
薪資費用	\$ 185,611	\$ 199,770
勞健保費用	14,947	16,516
退休金費用	6,710	7,286
其他用人費用	10,305	10,691
	<u>\$ 217,573</u>	<u>\$ 234,263</u>

1. 本公司應以不低於當年度獲利狀況之百分之五分派員工酬勞及應以不超過當年度獲利狀況之百分之三分派董事酬勞，但公司尚有累積虧損時，應予彌補。

員工酬勞及董事酬勞之分派應由董事會以董事三分之二以上之出席及出席董事過半數同意之決議行之，並報告股東會。

員工酬勞得以股票或現金為之，其發放對象包含符合一定條件之從屬公司員工。

2. 本公司民國 105 年及 104 年度員工酬勞及董監酬勞估列金額均為\$0。
本公司董事會通過及董監酬勞相關資訊可至公開資訊觀測站查詢。

(二十一) 所得稅

1. 所得稅費用

所得稅費用組成部分：

	105年度	104年度
當期所得稅：	\$ -	\$ -
遞延所得稅：		
課稅損失之原始產生及迴轉	205,248	78,445
暫時性差異之原始產生及迴轉	(1,315)	542
遞延所得稅總額	<u>203,933</u>	<u>78,987</u>
所得稅費用	<u>\$ 203,933</u>	<u>\$ 78,987</u>

2. 所得稅費用與會計損失關係

	105年度	104年度
稅前淨損按法令稅率		
計算所得稅	(\$ 90,051)	(\$ 89,225)
按稅法規定剔除項目		
之所得稅影響數	49	39
本期課稅損失未認列遞延所得稅		
資產	88,687	-
遞延所得稅資產可實現性評估變		
動	<u>205,248</u>	<u>168,173</u>
所得稅費用	<u>\$ 203,933</u>	<u>\$ 78,987</u>

3. 因暫時性差異、課稅損失及投資抵減而產生之各遞延所得稅資產或負債金額如下：

	105年度				
	1月1日	認列於損益	認列於其他	認列於	12月31日
			綜合淨利	權益	
遞延所得稅資產：					
暫時性差異：					
未實現存貨跌價					
損失	\$ 3,744	\$ 1,627	\$ -	\$ -	\$ 5,371
未實現兌換損失	4	(4)	-	-	-
其他	739	(296)	-	-	443
課稅損失	<u>205,248</u>	<u>(205,248)</u>	<u>-</u>	<u>-</u>	<u>-</u>
小計	<u>\$209,735</u>	<u>(\$203,921)</u>	<u>\$ -</u>	<u>\$ -</u>	<u>\$ 5,814</u>
遞延所得稅負債：					
未實現兌換利益	-	(12)	-	-	(12)
小計	<u>\$ -</u>	<u>(\$ 12)</u>	<u>\$ -</u>	<u>\$ -</u>	<u>(\$ 12)</u>
	<u>\$209,735</u>	<u>(\$203,933)</u>	<u>\$ -</u>	<u>\$ -</u>	<u>\$ 5,802</u>
	104年度				
	1月1日	認列於損益	認列於其他	認列於	12月31日
			綜合淨利	權益	
遞延所得稅資產：					
暫時性差異：					
未實現存貨跌價					
損失	\$ 4,724	(\$ 980)	\$ -	\$ -	\$ 3,744
未實現兌換損失	-	4	-	-	4
其他	660	79	-	-	739
課稅損失	<u>283,693</u>	<u>(78,445)</u>	<u>-</u>	<u>-</u>	<u>205,248</u>
小計	<u>\$289,077</u>	<u>(\$ 79,342)</u>	<u>\$ -</u>	<u>\$ -</u>	<u>\$209,735</u>
遞延所得稅負債：					
未實現兌換利益	(355)	355	-	-	-
小計	<u>(\$ 355)</u>	<u>\$ 355</u>	<u>\$ -</u>	<u>\$ -</u>	<u>\$ -</u>
	<u>\$288,722</u>	<u>(\$ 78,987)</u>	<u>\$ -</u>	<u>\$ -</u>	<u>\$209,735</u>

4. 本公司尚未使用之課稅損失之有效期限及未認列遞延所得稅資產相關金額如下：

105年12月31日					
發生年度	申報數/核定數	尚未抵減金額	未認列遞延		最後扣抵年度
			所得稅資產部分		
100	\$ 300,197	\$ 300,197	\$ 300,197		民國110年
101	917,673	917,673	917,673		民國111年
102	746,449	746,449	746,449		民國112年
103	575,492	575,492	575,492		民國113年
104	527,812	527,812	527,812		民國114年
105	521,686	521,746	521,746		民國115年
	<u>\$ 3,589,309</u>	<u>\$ 3,589,369</u>	<u>\$ 3,589,369</u>		

104年12月31日					
發生年度	申報數/核定數	尚未抵減金額	未認列遞延		最後扣抵年度
			所得稅資產部分		
100	\$ 300,197	\$ 300,197	\$ 300,197		民國110年
101	917,673	917,673	917,673		民國111年
102	746,449	746,449	642,410		民國112年
103	575,492	575,492	-		民國113年
104	527,812	527,812	-		民國114年
	<u>\$ 3,067,623</u>	<u>\$ 3,067,623</u>	<u>\$ 1,860,280</u>		

5. 本公司營利事業所得稅業經稅捐稽徵機關核定至民國 103 年度。

6. 待彌補虧損相關資訊

	105年12月31日	104年12月31日
87年度以後	<u>(\$ 733,644)</u>	<u>(\$ 603,838)</u>

7. 民國 105 年及 104 年 12 月 31 日，本公司股東可扣抵稅額帳戶餘額皆為\$5,424。民國 105 年及 104 年度本公司皆為累積虧損，尚無盈餘可供分配，故股東可扣抵稅額比率不適用。

(二十二) 每股虧損

	105年度		
	稅後金額	加權平均流通 在外股數(仟股)	每股虧損 (元)
<u>基本每股虧損</u>			
本期淨損	<u>(\$ 733,644)</u>	<u>349,627</u>	<u>(\$ 2.10)</u>
<u>稀釋每股虧損</u>			
本期淨損	<u>(\$ 733,644)</u>	<u>349,627</u>	<u>(\$ 2.10)</u>

	104年度		
	稅後金額	加權平均流通 在外股數(仟股)	每股虧損 (元)
<u>基本每股虧損</u>			
本期淨損	(\$ 603,838)	349,252	(\$ 1.73)
<u>稀釋每股虧損</u>			
本期淨損	(\$ 603,838)	349,252	(\$ 1.73)
具稀釋作用之潛在普通股之影響			
員工限制權利新股	-	-	-
歸屬於普通股股東之本期淨損加 潛在普通股之影響	(\$ 603,838)	349,252	(\$ 1.73)

限制員工權利新股(參閱附註六、(九))係屬潛在普通股，本公司依國際會計準則公報第三十三號「每股盈餘」所規定之庫藏股票法測試，上述之限制員工權利新股並無稀釋作用，故不列入計算稀釋每股虧損。

(二十三) 營業租賃

本公司以營業租賃承租土地，租賃期間介於民國 97 年至 115 年，部分租賃係依當地物價指數變動支付額外租金。民國 105 年及 104 年度分別認列 \$22,566 及 \$21,847 之租金費用。另因不可取消合約之未來最低租賃給付總額如下：

	105年12月31日	104年12月31日
不超過1年	\$ 23,899	\$ 23,489
超過1年但不超過5年	95,596	93,955
超過5年	72,291	94,539
	<u>\$ 191,786</u>	<u>\$ 211,983</u>

(二十四) 現金流量補充資訊

僅有部分現金支付之投資活動：

	105年度	104年度
購置不動產、廠房及設備	\$ 13,343	\$ 51,649
加: 期初應付設備款	22,490	32,396
減: 期末應付設備款	(23,464)	(22,490)
本期支付現金	<u>\$ 12,369</u>	<u>\$ 61,555</u>

七、關係人交易

(一)與關係人間之重大交易事項

無此情形。

(二)主要管理階層薪酬資訊

	105年度		104年度	
短期員工福利	\$	14,493	\$	13,098
退職後福利		374		324
其他長期員工福利		-		-
離職福利		-		-
股份基礎給付		-		1,934
總計	\$	14,867	\$	15,356

八、質押之資產

本公司之資產提供擔保明細如下：

資 產 項 目	帳 面 價 值		擔 保 用 途
	105年12月31日	104年12月31日	
定期存款 (帳列其他金融資產-非流動)	\$ 11,021	\$ 11,381	租用土地 廢棄物處理
房屋及建築(註)	-	282,866	長期借款
機器設備	-	88,922	"
	\$ 11,021	\$ 383,169	

註：本公司另以土地地上權做為長期借款之擔保。

九、重大承諾事項及或有事項

(一)或有事項

無此情形。

(二)承諾事項

1. 已簽約但尚未發生之資本支出

	105年12月31日	104年12月31日
廠房及設備	\$ 63,642	\$ 85,618

本公司因過去三年產業前景之狀況，機動調整晶圓三廠之建置時程，未來會陸續與設備供應商重新協商採購合約期程，期望在維持股東權益及符合商業慣例之前提下逐步履行合約。

2. 營業租賃協議

請詳附註六、(二十三)說明。

3. 本公司為確保未來矽原料取得無虞，於民國 100 年 3 月與國際知名矽原料供應商簽訂矽原料供應合約。合約期間為民國 101 年 1 月 1 日起至民國 107 年 12 月 31 日止，承諾於合約期間內每年供應一定數量之矽原料予本公司，合約總金額為美金 1.61 億元。嗣後因矽原料價格波動劇烈，民國 104 年及 103 年度各次交貨價格及數量改由雙方逐筆協商議定。民國 105 年 3 月與矽原料供應商修訂合約，合約期間延長至民國 112 年 12 月 31 日止，總金額修改為美金 1.288 億元，依修訂後合約內容，本公司於民國 105 年至民國 107 年間，每年應以約訂價格購進約定數量矽原料，而自民國 108 年起進貨價格與數量由雙方協商議定。截至民國 105 年 12 月 31 日止，本公司已依合約預付貨款\$87,186(美金 2,957 仟元)，分別帳列預付款項\$41,952(美金 1,423 仟元)及其他非流動資產\$45,234(美金 1,534 仟元)。

十、重大之災害損失

無此情形。

十一、重大之期後事項

無此情形。

十二、其他

(一)資本管理

本公司之資本管理目標，係為保障公司能繼續經營，維持最佳資本結構以降低資金成本，並為股東提供報酬。為了維持或調整資本結構，本公司可能會調整支付予股東之股利金額、發行新股或出售資產以降低債務。本公司利用負債資本比率以監控其資本，該比率係按債務淨額除以資本總額計算。債務淨額之計算為總借款扣除現金及約當現金。資本總額之計算為資產負債表所列報之「權益」加上債務淨額。於民國 105 年及 104 年 12 月 31 日，本公司之負債資本比率分別為 (28.22%) 及 (21.16%)。

(二)金融工具

1. 金融工具公允價值資訊

本公司以攤銷後成本衡量之金融工具(包括應收票據、應收帳款、其他應收款、短期借款、應付帳款及其他應付款)的帳面金額係公允價值之合理近似值，長期借款及應付租賃款(包含一年或一營業週期內到期部分)之利率因與市場利率接近，故其帳面金額應屬估計公允價值之合理基礎。

2. 財務風險管理政策

- (1) 本公司日常營運受多項財務風險之影響，包含市場風險(包括匯率風險、利率風險、及價格風險)、信用風險及流動性風險。本公司整體風險管理政策著重於金融市場的不可預測事項，並尋求可降低對本公司財務狀況及財務績效之潛在不利影響。

(2) 風險管理工作由本公司財會部按照董事會核准之政策執行。本公司財會部透過與公司營運單位密切合作，負責辨認、評估與規避財務風險。董事會對整體風險管理訂有書面原則，亦對特定範圍與事項提供書面政策，例如匯率風險、利率風險、信用風險、衍生與非衍生金融工具之使用，以及剩餘流動資金之投資。

3. 重大財務風險之性質及程度

(1) 市場風險

匯率風險

- A. 本公司部分交易係以外幣計價，因此受多種不同貨幣所產生之匯率風險，主要為美元。相關匯率風險來自未來之商業交易、已認列之資產與負債。
- B. 本公司管理階層已訂定政策，規定公司管理外幣之匯率風險。當未來商業交易、已認列資產或負債係以非本公司功能性貨幣之外幣計價時，匯率風險便會產生。
- C. 本公司從事之業務涉及若干非功能性貨幣，故受匯率波動之影響，具重大匯率波動影響之外幣資產及負債資訊如下：

105年12月31日

	<u>外幣(仟元)</u>	<u>匯率</u>	<u>帳面金額</u> (新台幣)
(外幣:功能性貨幣)			
<u>金融資產</u>			
<u>貨幣性項目</u>			
日幣：新台幣	\$ 2	0.2756	\$ -
美金：新台幣	3,712	32.25	119,727
歐元：新台幣	-	33.90	-
瑞士法郎：新台幣	-	31.525	-
<u>金融負債</u>			
<u>貨幣性項目</u>			
日幣：新台幣	\$ 1,601	0.2756	\$ 441
美金：新台幣	1,539	32.25	49,618
歐元：新台幣	-	33.90	-

104年12月31日

	外幣(仟元)	匯率	帳面金額 (新台幣)
(外幣:功能性貨幣)			
<u>金融資產</u>			
<u>貨幣性項目</u>			
日幣：新台幣	\$ 13	0.2727	\$ 3
美金：新台幣	9,194	32.825	301,790
<u>金融負債</u>			
<u>貨幣性項目</u>			
日幣：新台幣	\$ 1,459	0.2727	\$ 398
美金：新台幣	2,988	32.825	98,067
歐元：新台幣	1	35.88	42

D. 本公司貨幣性項目因匯率波動具重大影響於民國 105 年及 104 年度認列之全部兌換損益(含已實現及未實現)彙總金額分別為(\$3,229)及\$4,549。

E. 本公司因重大匯率波動影響之外幣市場風險分析如下：

	105年度		
	敏感度分析		
	變動幅度	影響損益	影響其他 綜合損益
(外幣:功能性貨幣)			
<u>金融資產</u>			
<u>貨幣性項目</u>			
日幣：新台幣	1%	\$ -	\$ -
美金：新台幣	1%	1,197	-
歐元：新台幣	1%	-	-
<u>金融負債</u>			
<u>貨幣性項目</u>			
日幣：新台幣	1%	\$ 4	\$ -
美金：新台幣	1%	496	-
歐元：新台幣	1%	-	-

104年度		
敏感度分析		
變動幅度	影響損益	影響其他 綜合損益

(外幣:功能性貨幣)

金融資產貨幣性項目

日幣：新台幣	1%	\$ -	\$ -
美金：新台幣	1%	3,018	-

金融負債貨幣性項目

日幣：新台幣	1%	\$ 4	\$ -
美金：新台幣	1%	981	-
歐元：新台幣	1%	-	-

利率風險

- A. 本公司之利率風險來自短期及長期借款。按浮動利率發行之借款使本公司承受現金流量利率風險，部分風險被按浮動利率持有之現金及約當現金抵銷。按固定利率發行之借款則使本公司承受公允價值利率風險。於民國 105 年及 104 年度，本公司按固定利率計算之借款係以新台幣計價。
- B. 本公司模擬多項方案並分析利率風險，包含考量再融資、現有部位之續約、其他可採用之融資和避險等，以計算特定利率之變動對損益之影響。就每個模擬方案，所有貨幣均係採用相同之利率變動。此等模擬方案僅運用於計息之重大負債部位。
- C. 依模擬之執行結果，利率變動 5%對民國 105 年及 104 年度稅後淨損之最大影響分別為增加\$60 及\$157。此等模擬於每季進行，以確認可能之最大損失係在管理階層所訂之限額內。

(2)信用風險

- A. 信用風險係本公司因客戶或金融工具之交易對手無法履行合約義務而產生財務損失之風險。本公司依內部明定之授信政策，公司於訂定付款及提出交貨之條款與條件前，須就其每一新客戶進行管理及信用風險分析。內部風險控管係透過考慮其財務狀況、過往經驗及其他因素，以評估客戶之信用品質。個別風險之限額係依內部或外部之評等而制訂，並定期監控信用額度之使用。主要信用風險來自現金及約當現金及存放於銀行與金融機構之存款，亦有來自於銷售顧客之信用風險，並包括尚未收現之應收帳款及已承諾之交易。
- B. 於民國 105 年度，皆依授信管理辦法進行交易，且管理階層不預期會受交易對手之不履約而產生任何重大損失。

(3)流動性風險

- A. 公司財會部監控公司流動資金需求之預測，確保其有足夠資金得以支應營運需要，並在任何時候維持足夠之未支用的借款承諾額度，請詳附註六、(七)，此等預測考量公司之債務融資計畫、債務條款遵循、符合內部資產負債表之財務比率目標。
- B. 下表係本公司之非衍生金融負債按相關到期日予以分組，係依據資產負債表日至合約到期日之剩餘期間進行分析。下表所揭露之合約現金流量金額係未折現之金額。

非衍生金融負債:

105年12月31日	<u>1年內</u>	<u>1至2年內</u>	<u>2至5年內</u>
應付帳款	\$ 86,645	\$ -	\$ -
其他應付款	79,347	-	-
長期借款(包含一年 或一營業週期內到期)	25,805	43,251	-

非衍生金融負債:

104年12月31日	<u>1年內</u>	<u>1至2年內</u>	<u>2至5年內</u>
應付帳款	\$ 192,599	\$ -	\$ -
其他應付款	98,113	-	-
長期借款(包含一年 或一營業週期內到期)	76,817	58,785	-

- C. 本公司並不預期到期日分析之現金流量發生時點會顯著提早，或實際金額會有顯著不同。

十三、附註揭露事項

(一)重大交易事項相關資訊

1. 資金貸與他人：無此情形。
2. 為他人背書保證：無此情形。
3. 期末持有有價證券情形（不包含投資子公司、關聯企業及合資控制部分）：無此情形。
4. 累積買進或賣出同一有價證券之金額達新台幣三億元或實收資本額百分之二十以上：無此情形。
5. 取得不動產之金額達新台幣三億元或實收資本額百分之二十以上：無此情形。
6. 處分不動產之金額達新台幣三億元或實收資本額百分之二十以上：無此情形。
7. 與關係人進、銷貨之金額達新台幣一億元或實收資本額百分之二十以上：無此情形。
8. 應收關係人款項達新台幣一億元或實收資本額百分之二十以上：無此情形。
9. 從事衍生工具交易：無此情形。
10. 母公司與子公司及各子公司間之業務關係及重要交易往來情形及金額：無此情形。

(二)轉投資事業相關資訊

無此情形。

(三)大陸投資資訊

無此情形。

十四、營運部門資訊

(一)一般性資訊

本公司主要經營矽晶片單一產業，主要營運決策者為董事會，董事會將公司整體視為單一績效管理個體，並由檢視整體公司財務報表之財務數據作為評估績效、制定決策及資源分配之依據，經辨識本公司即為單一應報導部門。

(二)部門資訊之衡量

本公司董事會主要係依據公司每季財務報表作為評估營運部門表現。

(三)部門損益、資產與負債之資訊

本公司為單一應報導部門，部門損益、資產與負債即為財務報表列示之損益、資產與負債。

(四)部門損益、資產與負債之調節資訊

本公司為單一應報導部門，部門損益、資產與負債為財務報表列示之損益、資產與負債，故無調節資訊。

(五)產品別及勞務別之資訊

外部客戶收入主要來自太陽能相關產品之銷售及加工，收入餘額明細組成如下：

	<u>105年度</u>	<u>104年度</u>
太陽能矽晶片	\$ 1,328,674	\$ 1,438,705
商品及加工收入	42,312	136,416
	<u>\$ 1,370,986</u>	<u>\$ 1,575,121</u>

(六)地區別資訊

本公司民國 105 年及 104 年度地區別資訊如下：

	<u>105年度</u>		<u>104年度</u>	
	<u>收入</u>	<u>非流動資產</u>	<u>收入</u>	<u>非流動資產</u>
台灣	\$ 1,239,848	\$ 2,774,622	\$ 1,512,354	\$ 3,379,845
亞洲(不含台灣)	126,354	-	15,558	-
歐洲	4,784	-	46,392	-
美洲	-	-	817	-
	<u>\$ 1,370,986</u>	<u>\$ 2,774,622</u>	<u>\$ 1,575,121</u>	<u>\$ 3,379,845</u>

(七)重要客戶資訊

本公司民國 105 年及 104 年度重要客戶銷貨收入資訊如下：

	<u>105年度</u>	<u>104年度</u>
A公司	\$ 415,273	\$ 304,642
B公司	246,606	270,117
C公司	237,299	298,261
D公司	135,179	370,168
	<u>\$ 1,034,357</u>	<u>\$ 1,243,188</u>

達能科技股份有限公司
現金及約當現金明細表
民國 105 年 12 月 31 日

單位：新台幣仟元

項	目 摘	要 金	額
零用金及庫存現金		\$	80
銀行存款			
定期存款			690,000
活期存款			131,770
外幣活期存款	日幣1,655元，匯率0.2756元		
	美金1,688,045.66元，匯率32.25元		
	歐元7.13元，匯率33.9元		
	瑞士法朗0.28元，匯率31.525元		54,441
		\$	876,291

(以下空白)

達能科技股份有限公司

應收帳款明細表

民國 105 年 12 月 31 日

單位：新台幣仟元

客 戶 名 稱 摘	要 金	額 備	註
A公司	\$	5,124	
B公司		15,336	
C公司		6,592	
D公司		13,774	
E公司		23,115	
F公司		7,343	
其他		<u>536</u>	各項目金額未達 本科目餘額5%者
		71,820	
減：備抵呆帳	(<u>326</u>)	
	\$	<u><u>71,494</u></u>	

(以下空白)

達能科技股份有限公司

存貨明細表

民國 105 年 12 月 31 日

單位：新台幣仟元

項	目	摘	金	額	註
			要	本	價
			成	市	備
原料			\$ 55,533	\$ 57,819	均以淨變現價值 為市價
物料			18,273	19,599	
在製品			40,385	34,885	
製成品			<u>55,449</u>	<u>41,317</u>	
			169,640	<u>\$ 153,620</u>	
減：備抵呆滯及跌價損失			(<u>31,595</u>)		
			<u>\$ 138,045</u>		

(以下空白)

達能科技股份有限公司

長期借款明細表

民國 105 年 12 月 31 日

單位：新台幣仟元

借款種類	債權人	摘要	一年以內到期部分	一年以上到期部分	合計	契約期限	利率	融資額度	抵押或擔保	備註
信用借款	臺灣中小企業銀行	長期借款	\$ 25,000	\$ 22,917	\$ 47,917	105.11.28-107.11.28	註	-	無	
"	板信商業銀行	"	-	20,000	20,000	105.12.26-107.12.26	"	-	"	
			\$ 25,000	\$ 42,917	\$ 67,917					

註：借款利率區間1.40%-1.45%

(以下空白)

達能科技股份有限公司
營業收入明細表
民國 105 年 1 月 1 日至 105 年 12 月 31 日

單位：新台幣仟元

<u>項</u>	<u>目</u>	<u>數</u>	<u>量</u>	<u>金</u>	<u>額</u>	<u>備</u>	<u>註</u>
太陽能矽晶片				\$	1,328,674		
商品及加工收入					42,312		
		50,873	仟片	\$	<u>1,370,986</u>		

(以下空白)

達能科技股份有限公司
營業成本明細表
民國 105 年 1 月 1 日至 105 年 12 月 31 日

單位：新台幣仟元

項	目	摘	要	金	額	備	註
直接原料							
	期初原料			\$	74,526		
	加：本期進貨				535,962		
	減：期末原料			(55,533)		
	銷售原料			(27,936)		
	轉列製造及研發費			(4,201)		
	本期耗用原料				522,818		
間接原料							
	期初物料				27,942		
	加：本期進料				313,624		
	減：期末物料			(18,273)		
	銷售物料			(5)		
	轉列製造及研發費			(323,288)		
	本期耗用物料				-		
直接人工							
					96,542		
製造費用							
					865,205		
本期製造成本							
					1,484,565		
	加：期初在製品及半成品				54,401		
	減：期末在製品及半成品			(40,385)		
	製程損失			(23,097)		
本期製成品成本							
					1,475,484		
	加：期初製成品				35,949		
	減：期末製成品			(55,449)		
	銷售半成品			(14,320)		
	轉列製造及研發費用				12		
製成品銷貨成本							
					1,441,676		
未分攤製造費用							
					311,090		
原料出售成本							
					27,936		
半成品出售成本							
					14,320		
製程損失							
					23,097		
其他調整							
				(7)		
存貨跌價回升利益							
					9,572		
出售下腳收入							
				(1,011)		
營業成本							
				\$	<u>1,826,673</u>		

達能科技股份有限公司
製造費用明細表
民國 105 年 1 月 1 日至 105 年 12 月 31 日

單位：新台幣仟元

項	目 摘	要 金	額 備	註		
折	舊	\$	547,793			
物	料	費	290,560			
水	電	瓦	斯	費	137,944	
間	接	人	工		47,886	
備	品	零	件	費	35,831	
其	他				116,281	各項目金額未達 本科目餘額5%者
減：未分攤製造費用		(311,090)			
		\$	<u>865,205</u>			

(以下空白)

達能科技股份有限公司
推銷費用明細表
民國 105 年 1 月 1 日至 105 年 12 月 31 日

單位：新台幣仟元

項	目	摘	要	金	額	備	註
薪	資	支	出	\$	1,953		
運					485		
水	電				355		
物	料				309		
保	險				192		
其					36		各項目金額未達 本科目餘額5%者
				\$	<u>3,330</u>		

達能科技股份有限公司
管理費用明細表
民國 105 年 1 月 1 日至 105 年 12 月 31 日

單位：新台幣仟元

項	目	摘	要	金	額	備	註
薪	資	支	出	\$	34,872		
水	電	費			5,004		
保	險	費			3,220		
其		他			16,489		各項目金額未達 本科目餘額5%者
				\$	<u>59,585</u>		

(以下空白)

達能科技股份有限公司
研究發展費用明細表
民國 105 年 1 月 1 日至 105 年 12 月 31 日

單位：新台幣仟元

項	目	摘	要	金	額	備	註
薪	資	支	出	\$	11,076		
水	電	費			2,122		
保	險	費			986		
其		他			1,341		各項目金額未達 本科目餘額5%者
				\$	<u>15,525</u>		

(以下空白)

達能科技股份有限公司
本期發生之員工福利、折舊、折耗及攤銷費用功能別彙總明細表

民國105年及104年1月1日至12月31日

單位：新台幣仟元

性質別	功能別	105年度			104年度		
		屬於營業 成本者	屬於營業 費用者	合計	屬於營業 成本者	屬於營業 費用者	合計
員工福利費(註)							
薪資費用		139,784	45,827	185,611	153,042	46,728	199,770
勞健保費用		10,829	4,118	14,947	12,322	4,194	16,516
退休金費用		4,635	2,075	6,710	5,426	1,860	7,286
其他員工福利費用		9,454	851	10,305	9,868	823	10,691
合計		164,702	52,871	217,573	180,658	53,605	234,263
折舊費用		547,793	1,708	549,501	531,964	1,833	533,797
攤銷費用		1,034	645	1,679	3,143	815	3,958

註：截至105年及104年12月31日止，本公司員工人員分別為280人及313人。

達能科技股份有限公司



董事長：方震銘



